



Visit Finland

Matkailun näkymiä

Kesä 2022

Kati Paasi – Visit Finland

Agenda

08.30-08.55 – 25min

Miltä Suomen matkailukesä 2022 näyttää?


- Mikä viehättää erityisesti ulkomaalaisia matkailijoita
- Saavutettavuus

Maaseuturahaston tee se Suomessa


- Mitä kohteita näistä valitsisin itse?

08.55-09.15 – 20min

Kysymyksiä ja keskustelua?



Digital Demand – Matkailuun liittyvät nettihaut Suomesta



Digital Demand

- Kerää yhteen tiedon matkailuun liittyvistä nettihauista teemoittain.
- Datan kattavuus on maailmanlaajuisesti 90 % kaikista matkailuun liittyvistä nettihauista.
- Visit Finlandin sopimus kattaa globaalin näkymän lisäksi 20 erillistä kohdemarkkinaa.
- Data julkaistaan kvartaaleittain ja käytössä on kuukausitason tietoa.



Top 15 ulkomaiset hakuteemat Suomesta 2018-2021

2018 Tourism

Top15 Micro-Brandtags searches 2018, without Russian and Chinese markets

- 1 Saunas
- 2 Cities
- 3 Tourism
- 4 Travel
- 5 Northern Lights
- 6 Places to Visit
- 7 Glass Cabins
- 8 Lakes
- 9 Hotels
- 10 Holiday Packages
- 11 Santa Claus
- 12 Vacation Packages
- 13 Things to Do
- 14 Camping
- 15 Tours

2019 Tourism

Top15 Micro-Brandtags searches 2019, without Russian and Chinese markets

- 1 Saunas
- 2 Tourism
- 3 Cities
- 4 Northern Lights
- 5 Travel
- 6 Glass Cabins
- 7 Places to Visit
- 8 Holiday Packages
- 9 Santa Claus
- 10 Hotels
- 11 Vacation Packages
- 12 Lakes
- 13 Things to Do
- 14 Ice Hotels
- 15 Camping

2020 Tourism

Top15 Micro-Brandtags searches 2020, without Russian and Chinese markets

- 1 Saunas
- 2 Cities
- 3 Travel
- 4 Northern Lights
- 5 Tourism
- 6 Glass Cabins
- 7 Lakes
- 8 Santa Claus
- 9 Places to Visit
- 10 Holiday Packages
- 11 Hotels
- 12 Travel Restrictions
- 13 Vacation Packages
- 14 Skiing
- 15 Camping

2021 Tourism

Top15 Micro-Brandtags searches 2021, without Russian and Chinese markets

- 1 Saunas**
- 2 Cities**
- 3 Travel**
- 4 Northern Lights**
- 5 Travel Restrictions**
- 6 Glass Cabins**
- 7 Tourism**
- 8 Santa Claus**
- 9 Places to Visit**
- 10 Hotels**
- 11 Lakes**
- 12 Holiday Packages**
- 13 Vacation Packages**
- 14 Camping**
- 15 Ice Hotels**

Kotimaiset vs. ulkomaiset nettihaut v. 2021

Kotimaiset

Top15 Micro-Brandtags - searches Jan – Dec 2021,

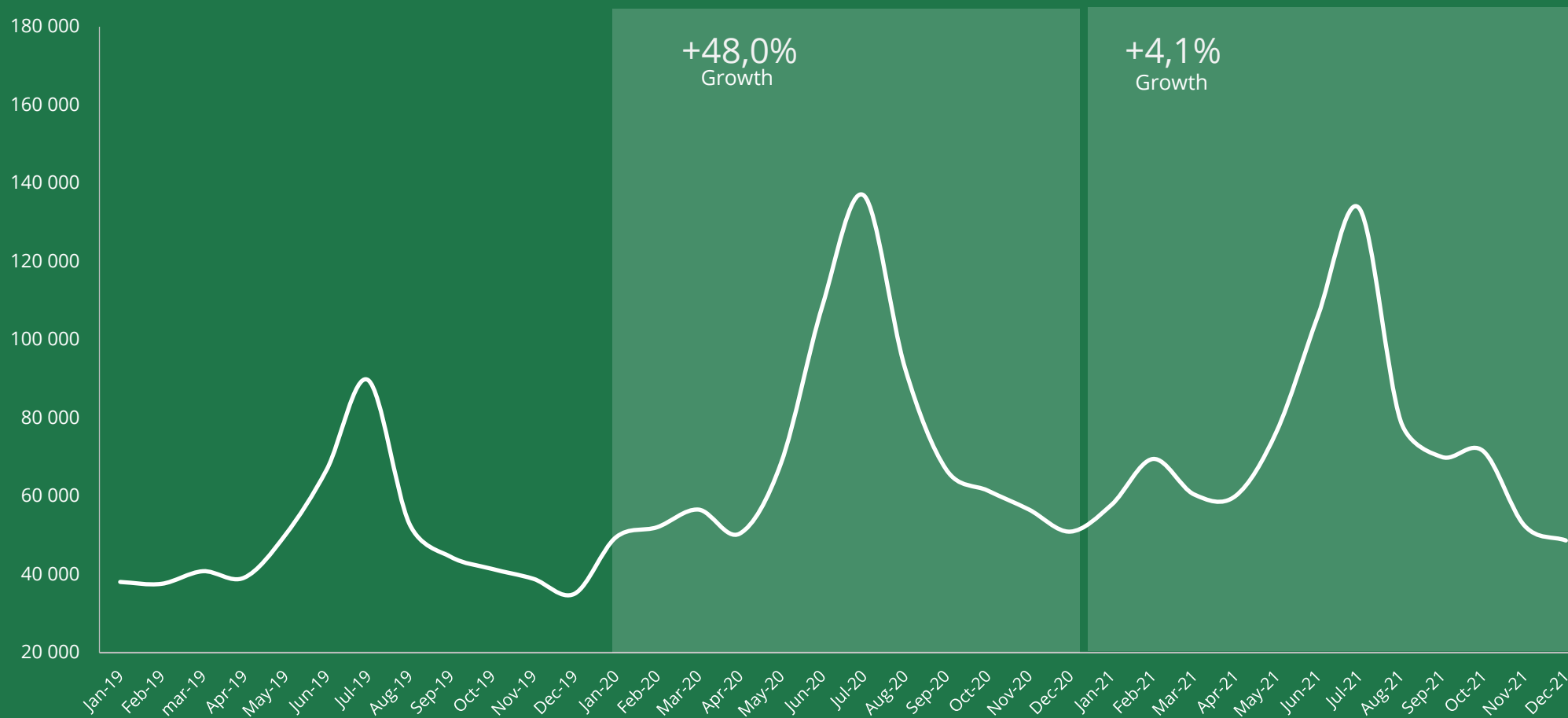
1. Cities
- 2. National Parks**
- 3. Spa Resorts**
4. Travel Restrictions
5. Lakes
6. Camping
- 7. Castles and Fortresses**
8. Spa Hotels
9. Hotels
- 10. Cycling**
11. Holiday Packages
- 12. Golf**
- 13. Amusement Parks**
- 14. Islands**
15. Tourism

Ulkomaiset (poislukien Kiina ja Venäjä)

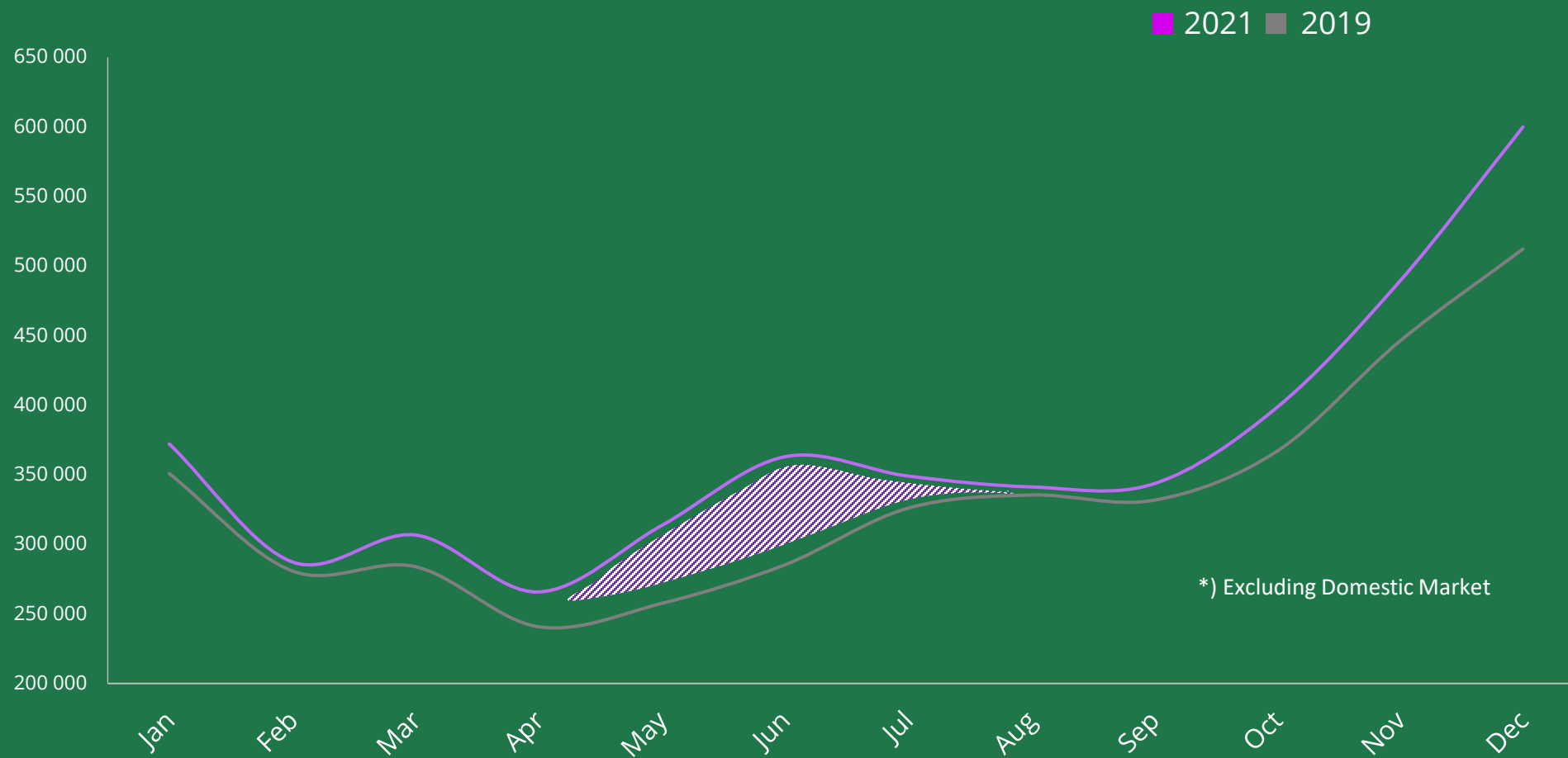
Top15 Micro-Brandtags - searches Jan – Dec 2021,

- 1. Saunas**
2. Cities
3. Travel
- 4. Northern Lights**
5. Travel Restrictions
- 6. Glass Cabins**
7. Tourism
- 8. Santa Claus**
9. Places to Visit
10. Hotels
11. Lakes
12. Holiday Packages
13. Vacation Packages
14. Camping
- 15. Ice Hotels**

The Finnish domestic market is a “summer” market, and it was growing. Only time will tell if the domestic trend is here to stay.



Rest of the World Seasonality* – 2021 is above pre-pandemic levels



Muutosnäkymiä vuoden 2021 osalta

Vahvaa kiinnostusta ja kasvua

Forests



Cities



Nousevia teemoja


Holiday Houses



Natural Wonders



Midnight Sun



Lakes



Beaches



Wood Houses



Suomeen suuntautuvat nettihaut Q1-2022

Nettihakujat yht.

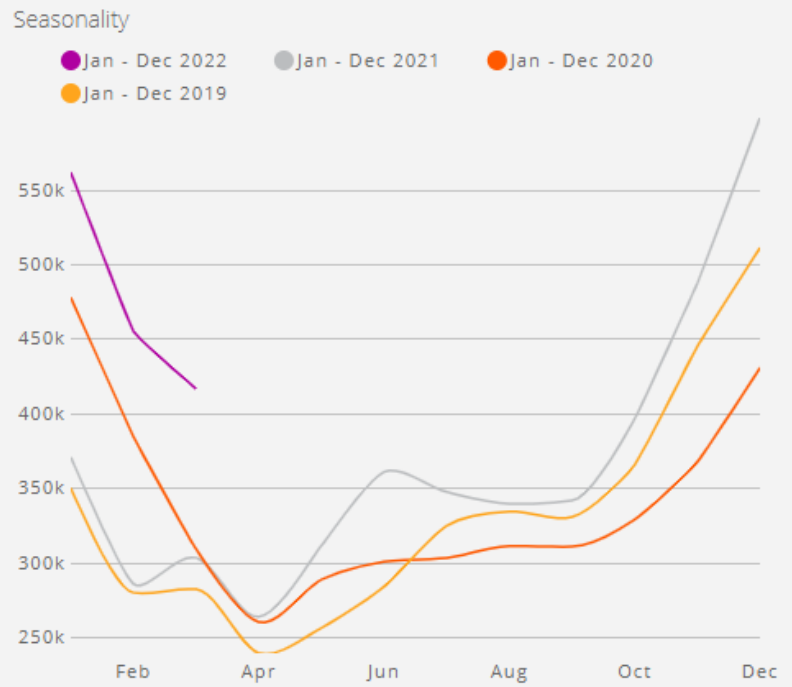
1,434,394

Q1 2022

Muutos Q1-22 vs. Q1-21

49.29%

Growth



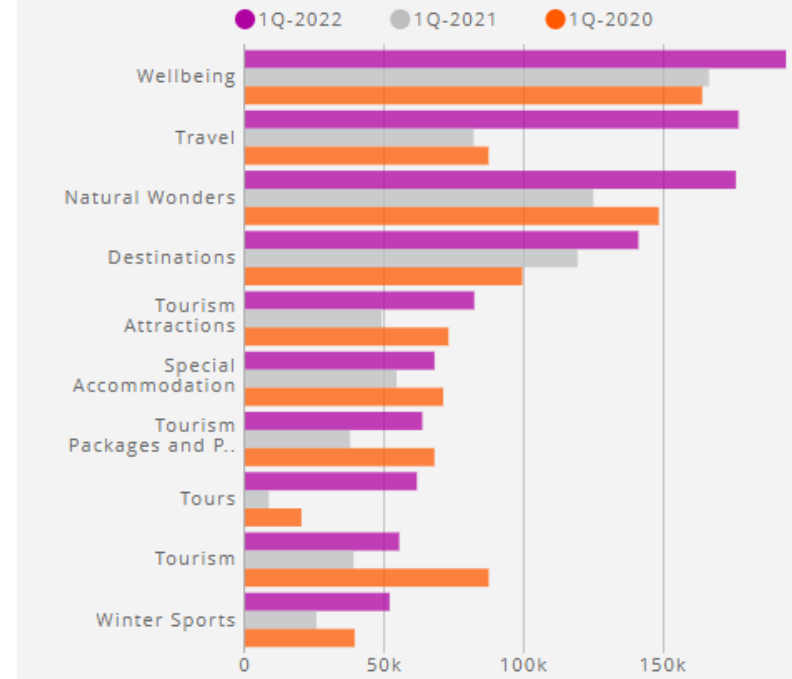
Top 8 markkinaa Q1-2022

Target Market Distribution


| Rank | Flag | Country | Searches | Growth |
|------|------|----------------|----------|--------|
| 1 | | Germany | 167,283 | 51.7% |
| 2 | | United States | 151,590 | 40.5% |
| 3 | | Japan | 122,944 | 22.5% |
| 4 | | United Kingdom | 102,743 | 50.5% |
| 5 | | Italy | 76,999 | 25.4% |
| 6 | | France | 75,588 | 52.8% |
| 7 | | Spain | 56,833 | 36.3% |
| 8 | | Netherlands | 54,827 | 92.1% |

Top 10 hakukategoriaa Q1-2022

Brandtags Popularity

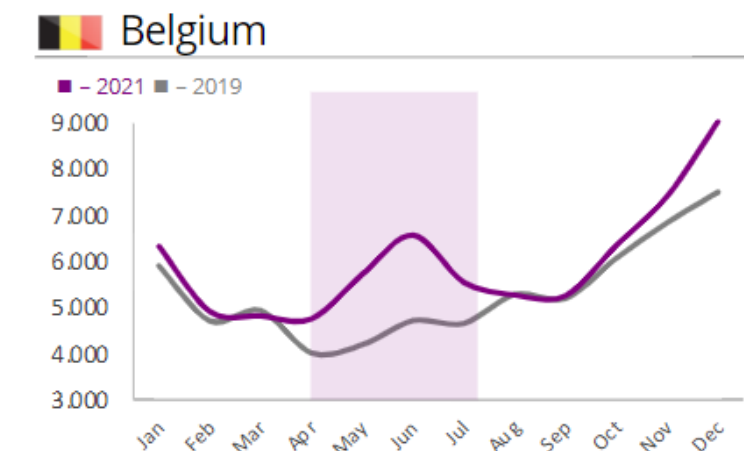
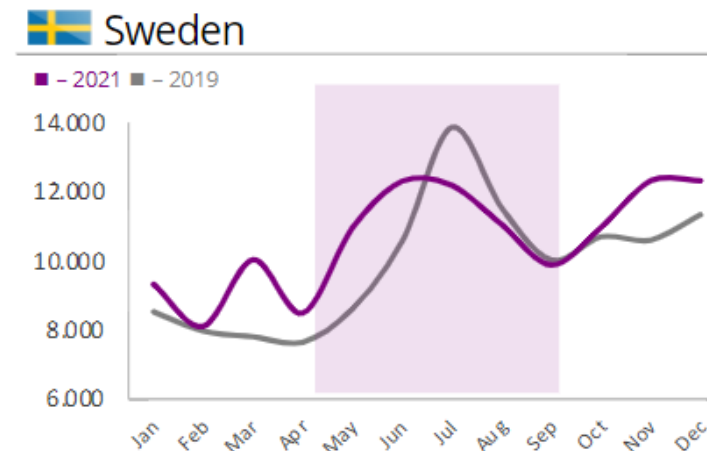
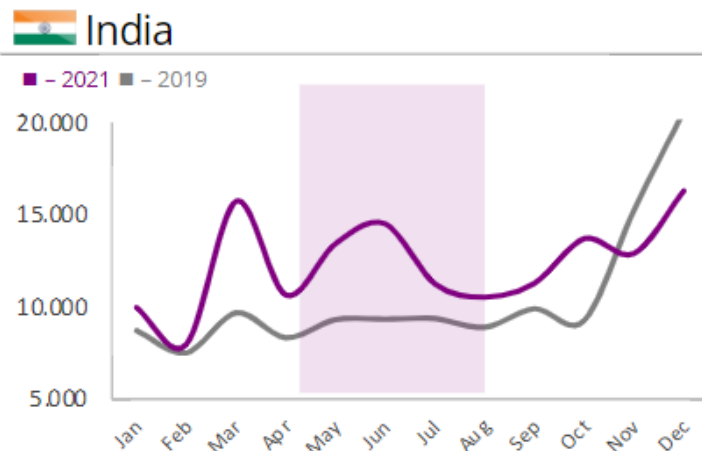
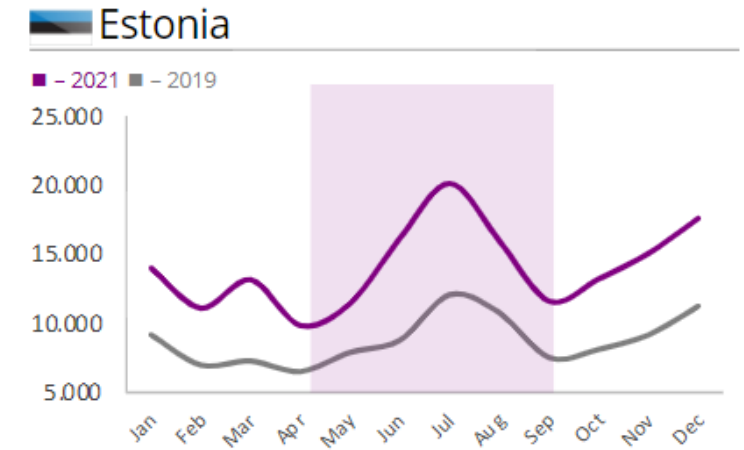
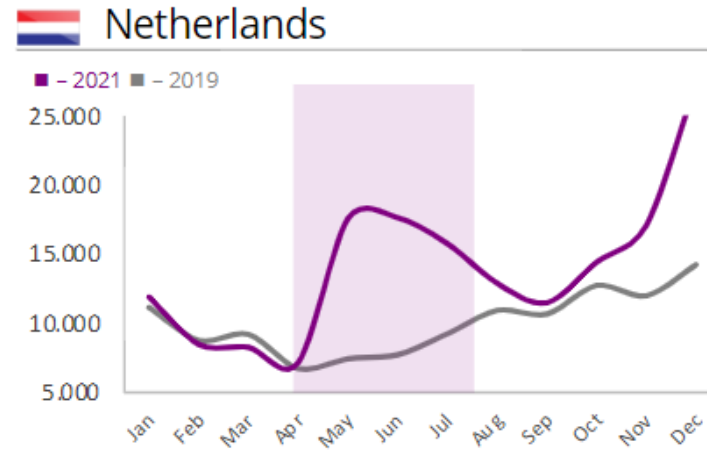
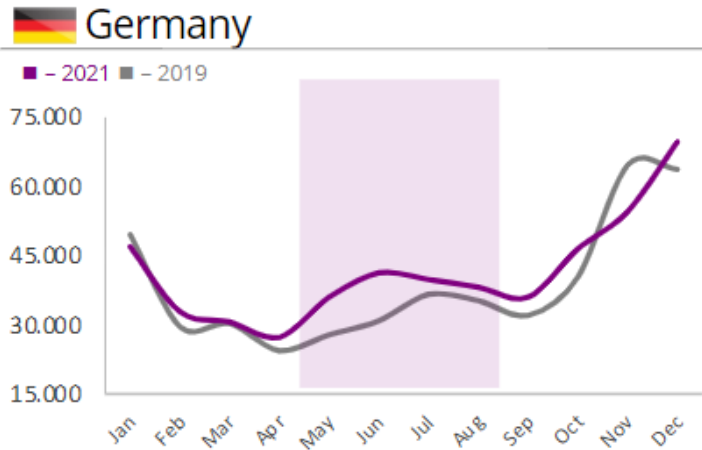


Kohdemarkkinat

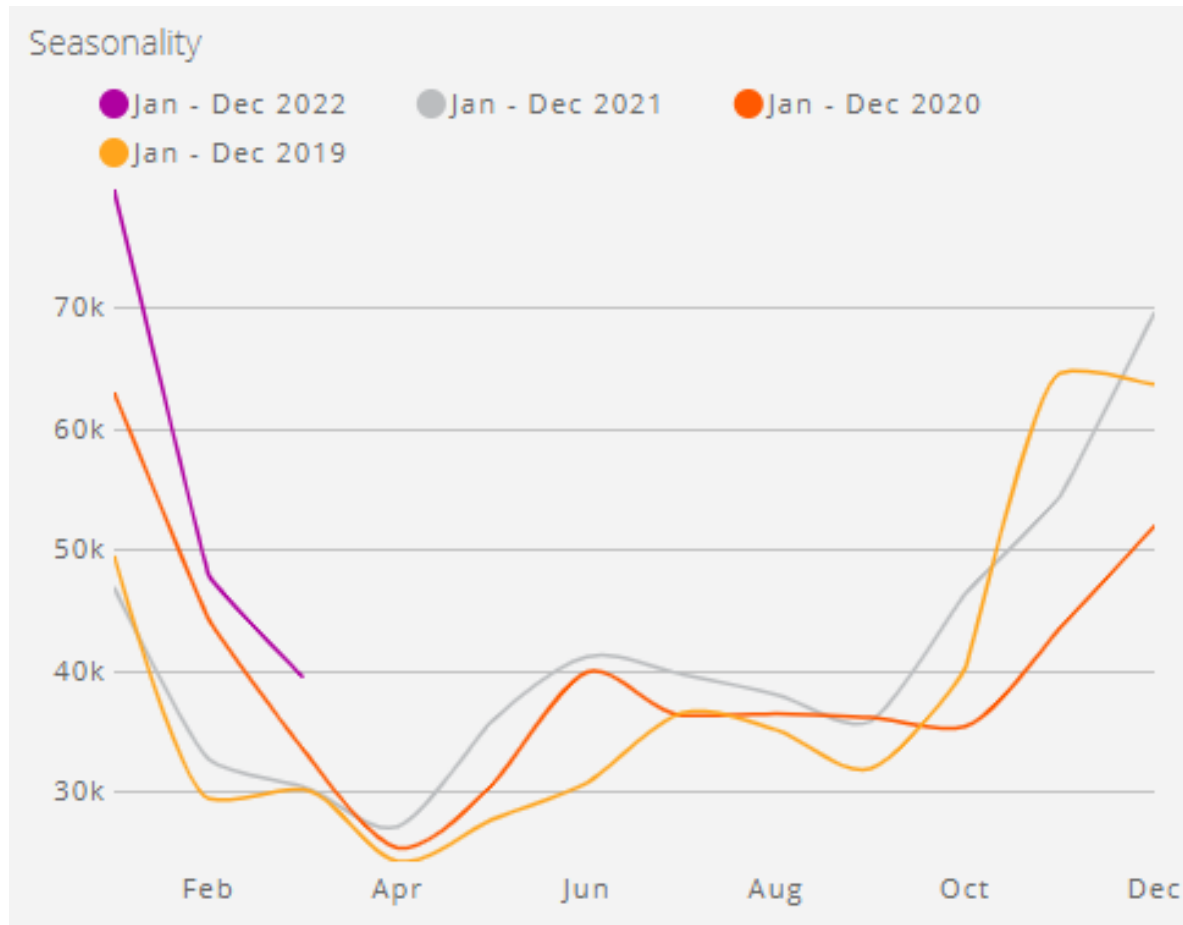


Markkinat, joilla kesähakujen määrä kasvoi 2021

Kesä 2021 vs. kesä 2019

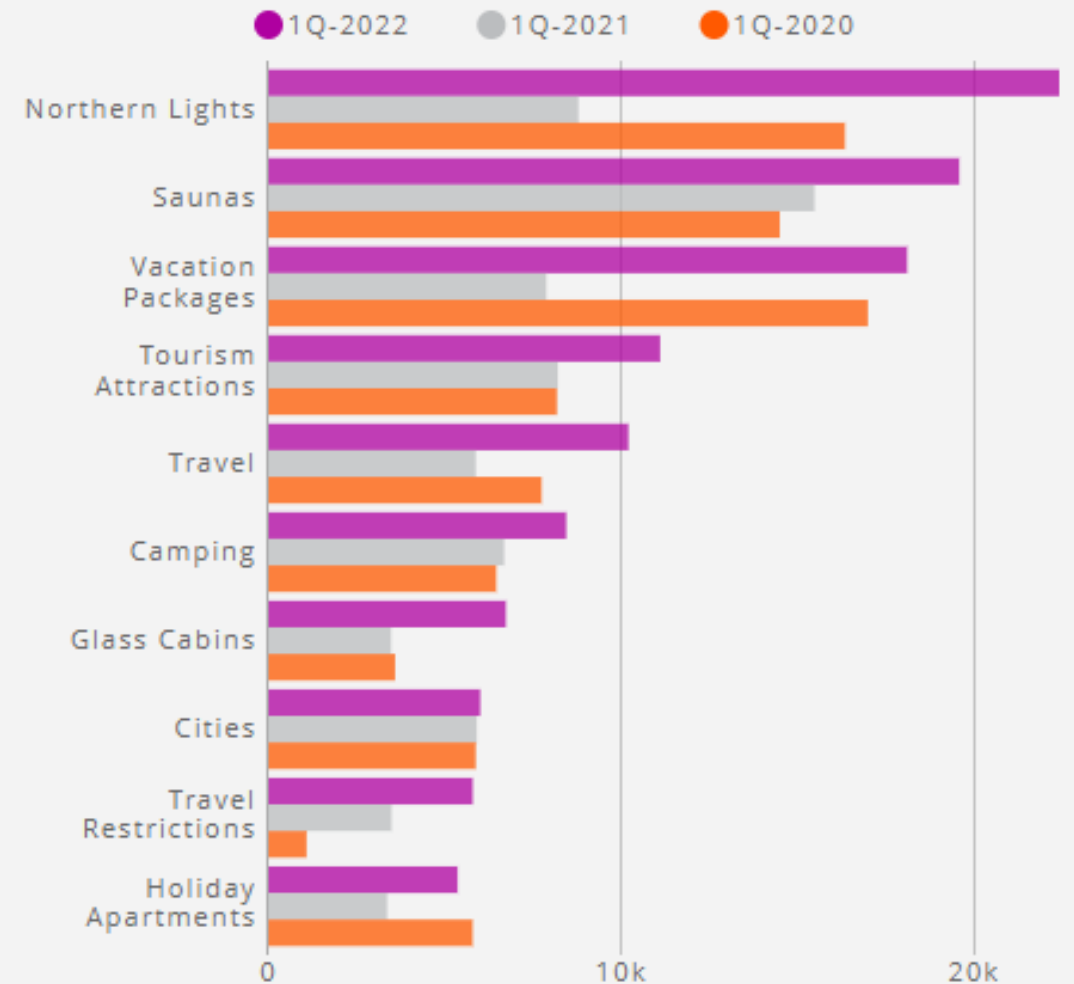


Saksalaisten nettihaut



Suosituimmat haut Q1-2022

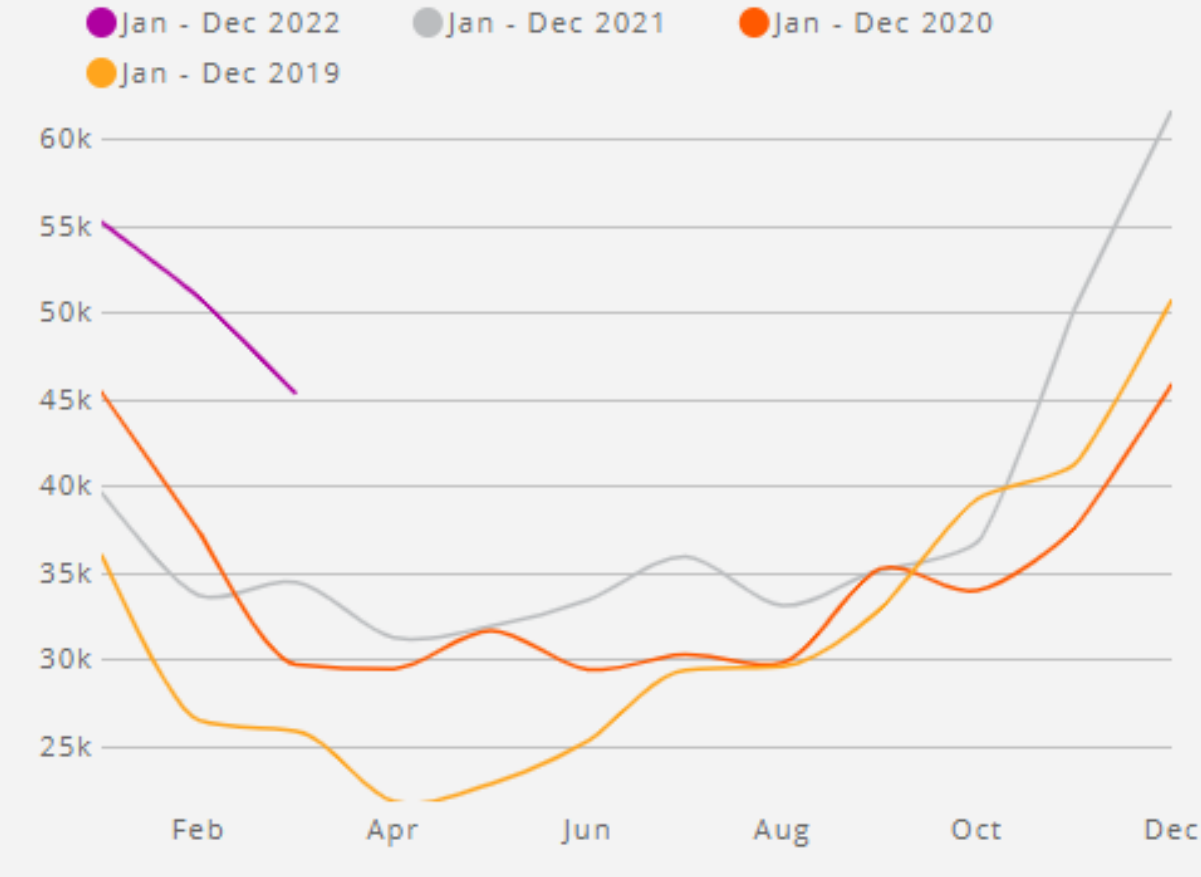
Micro - Brandtags Popularity



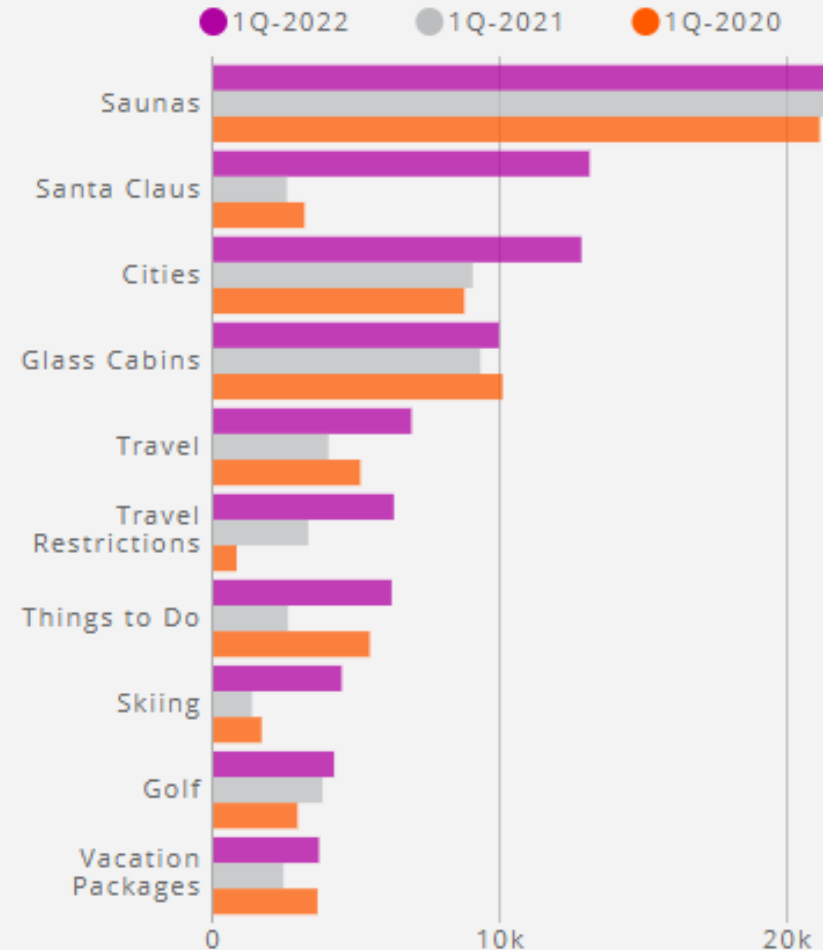
Amerikkalaisten nettihaut

Suosituimmat haut Q1-2022

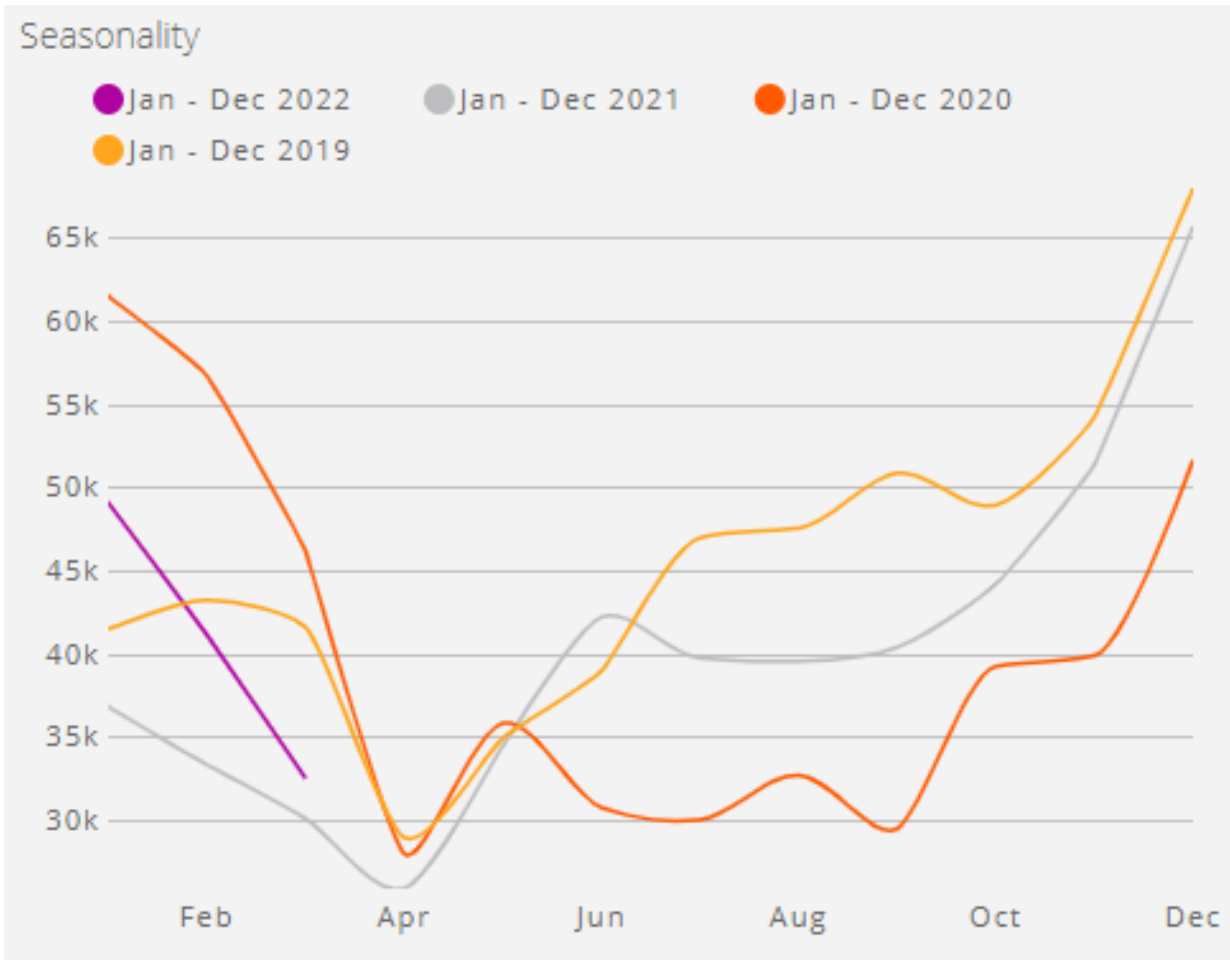
Seasonality



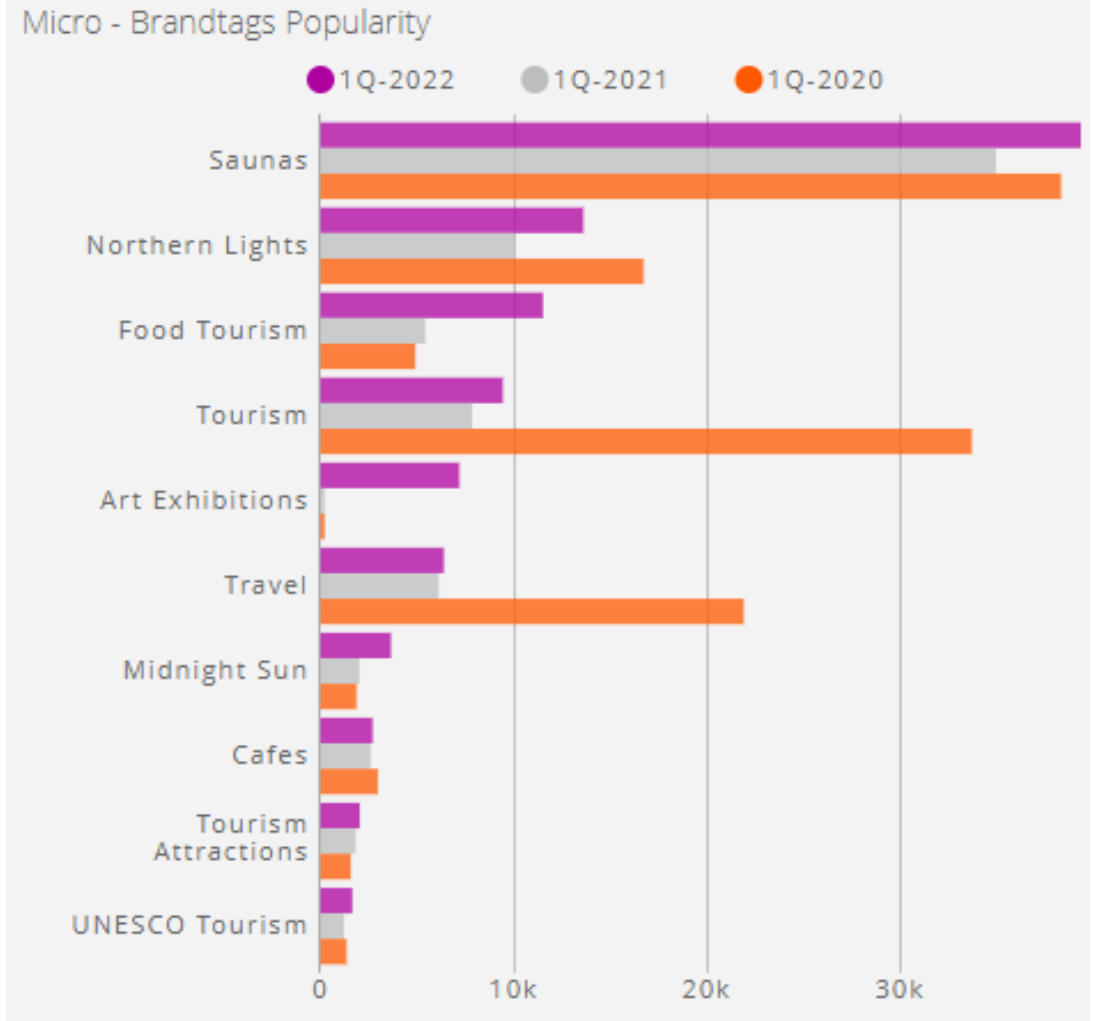
Micro - Brandtags Popularity



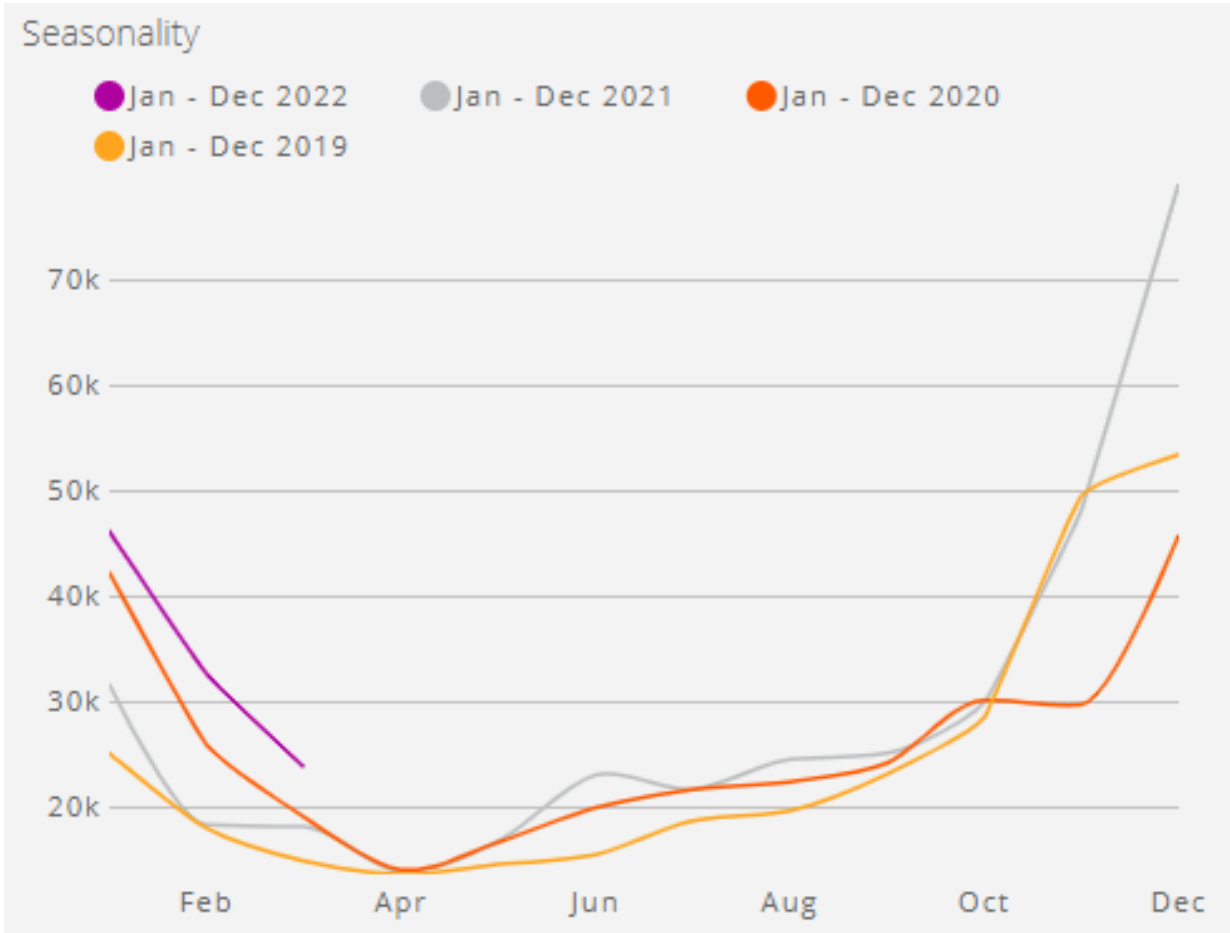
Japanilaisten nettihaut



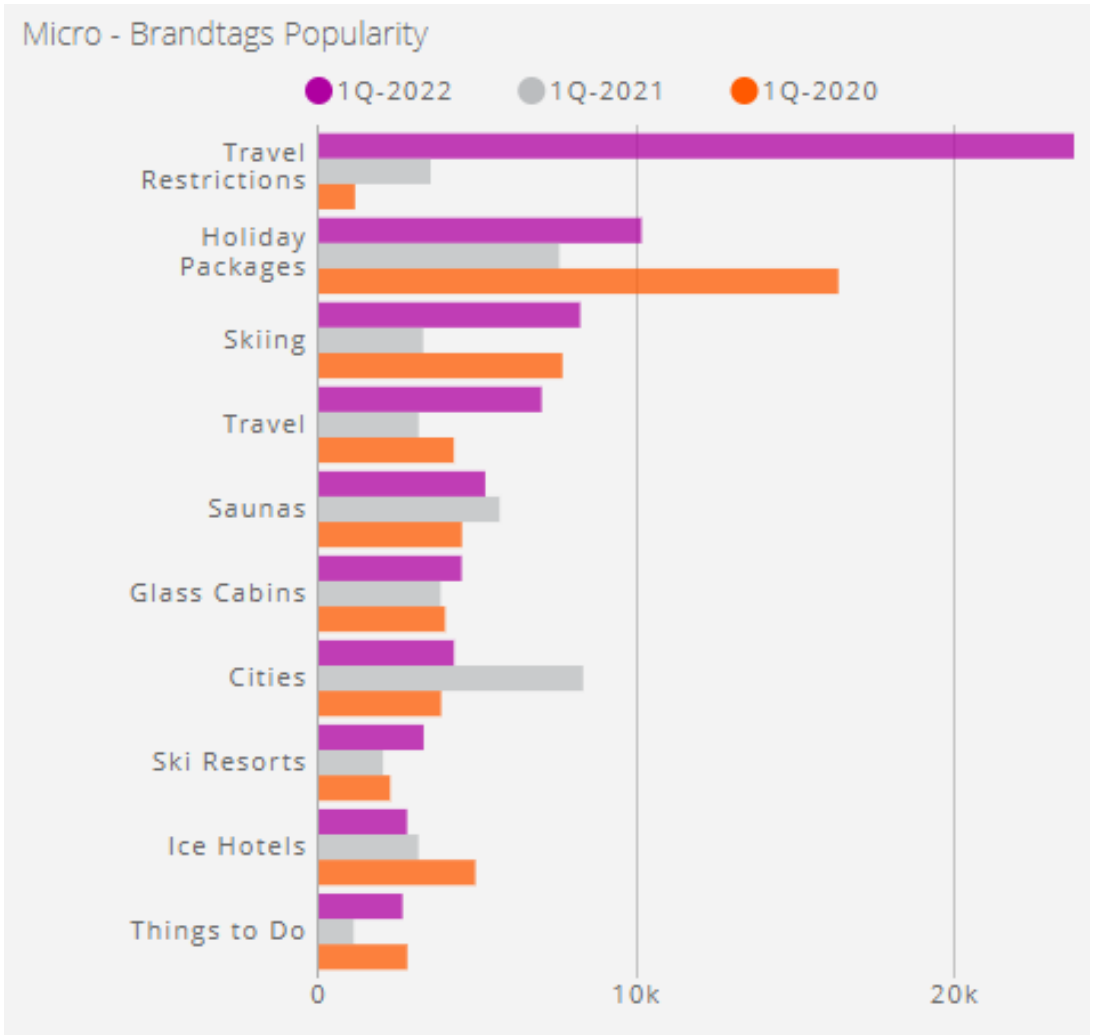
Suosituimmat haut Q1-2022



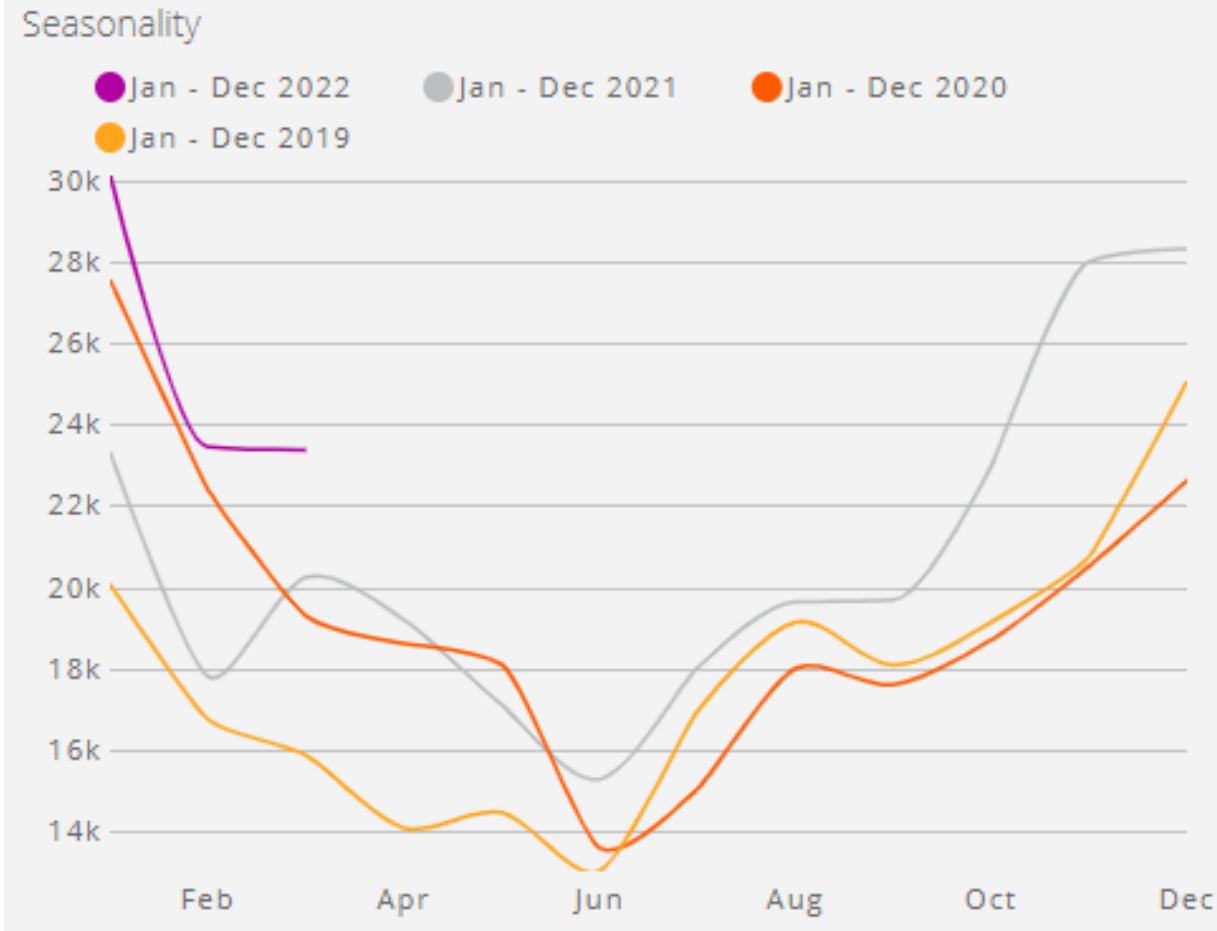
Brittien nettihaut



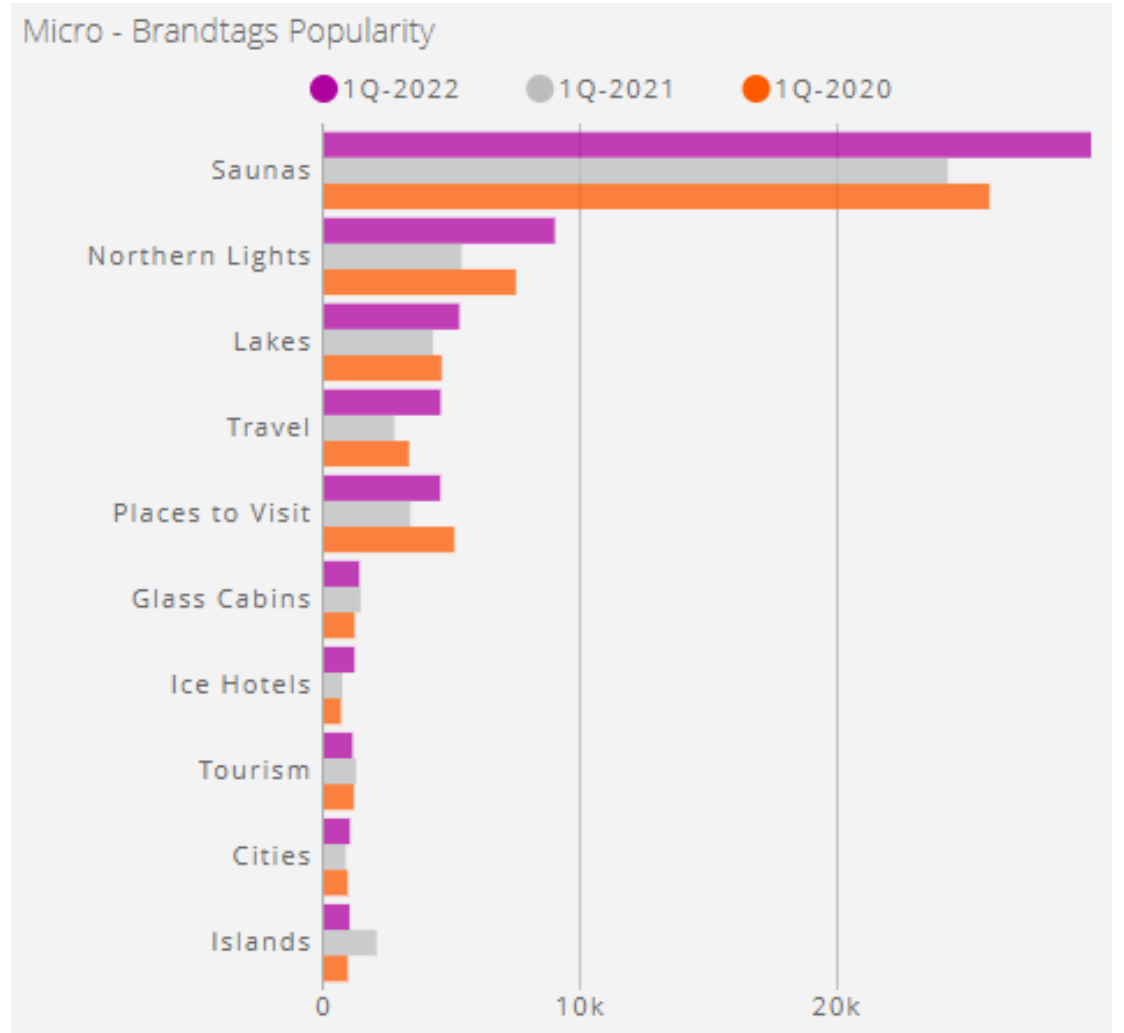
Suosituimmat haut Q1-2022



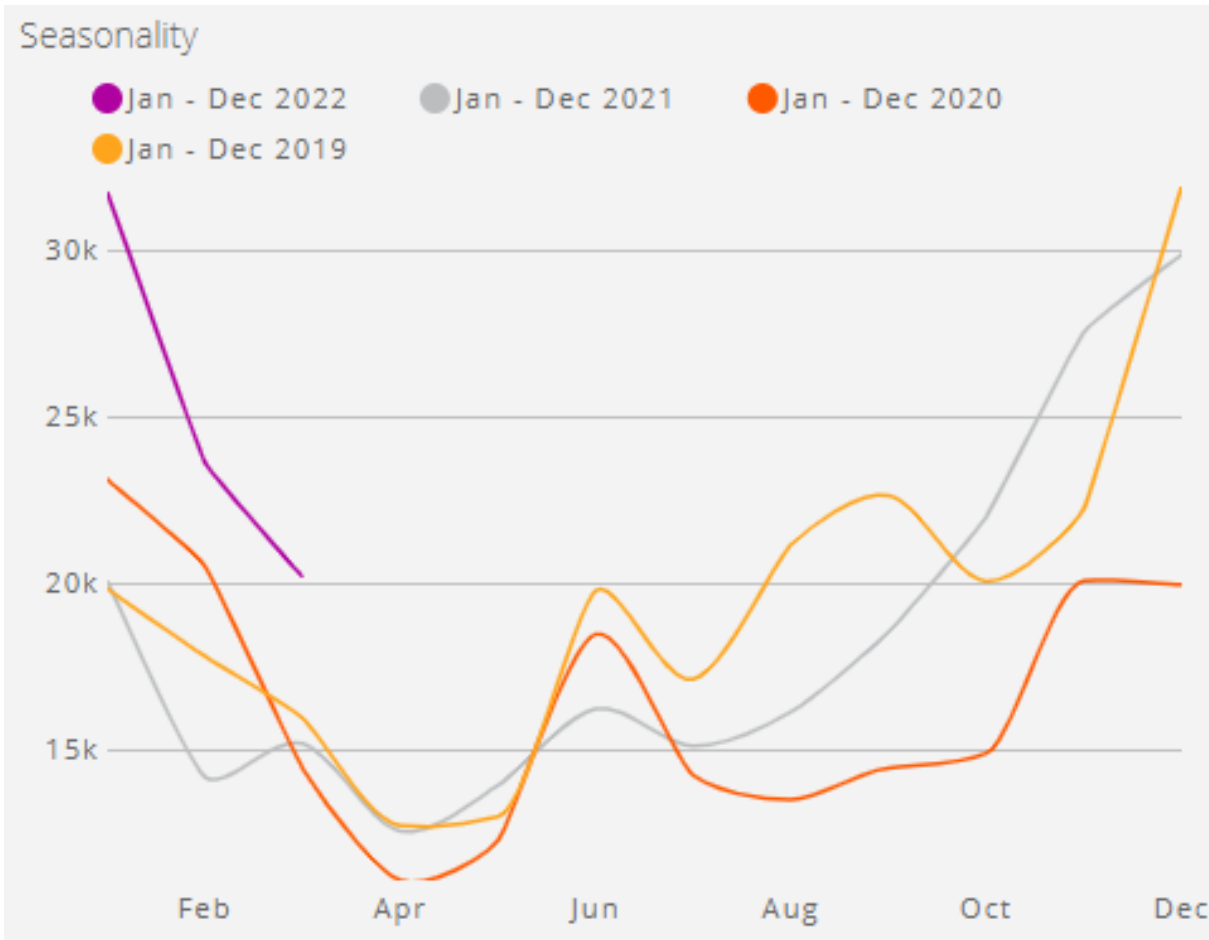
Italialaisten nettihaut



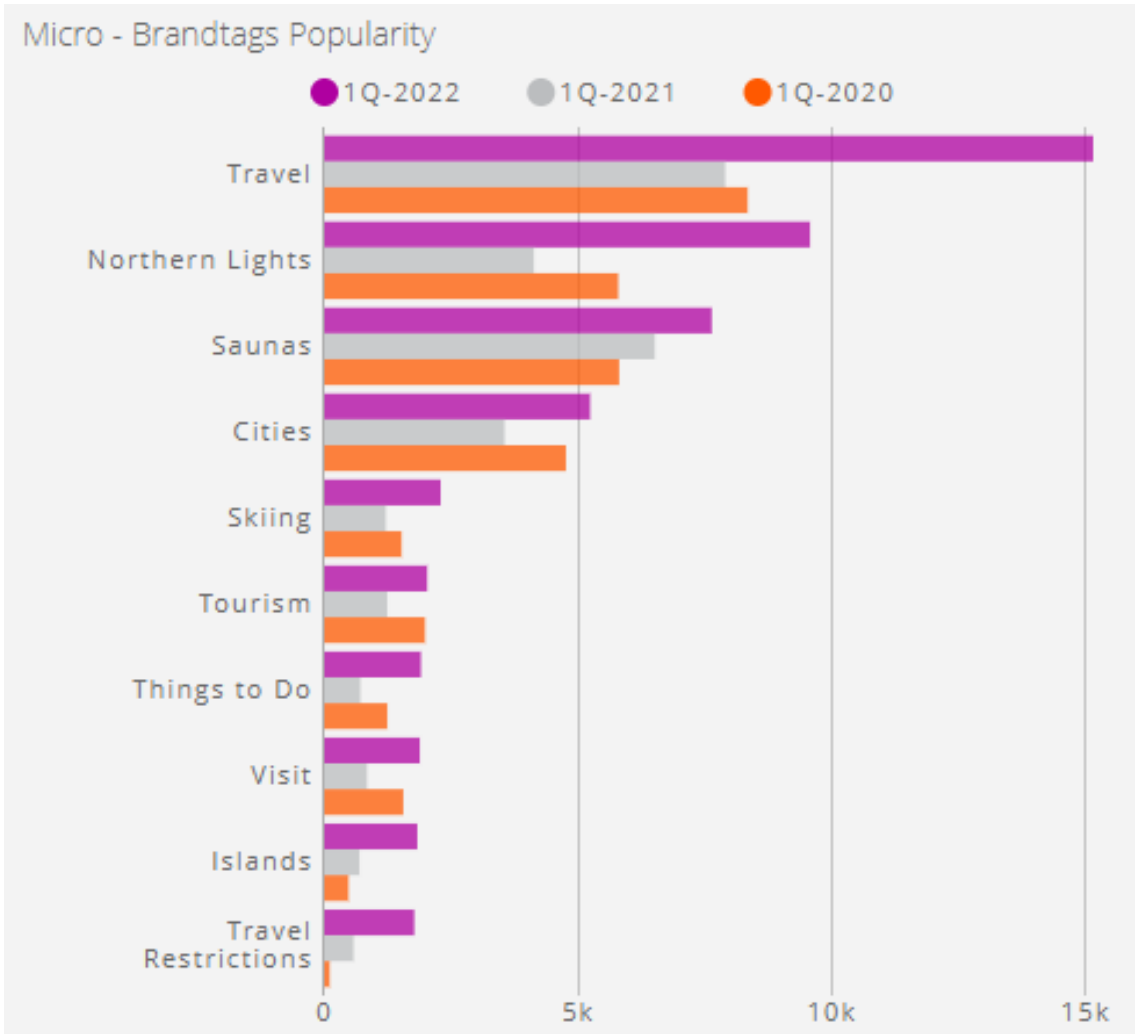
Suosituimmat haut Q1-2022



Ranskalaisten nettihaut

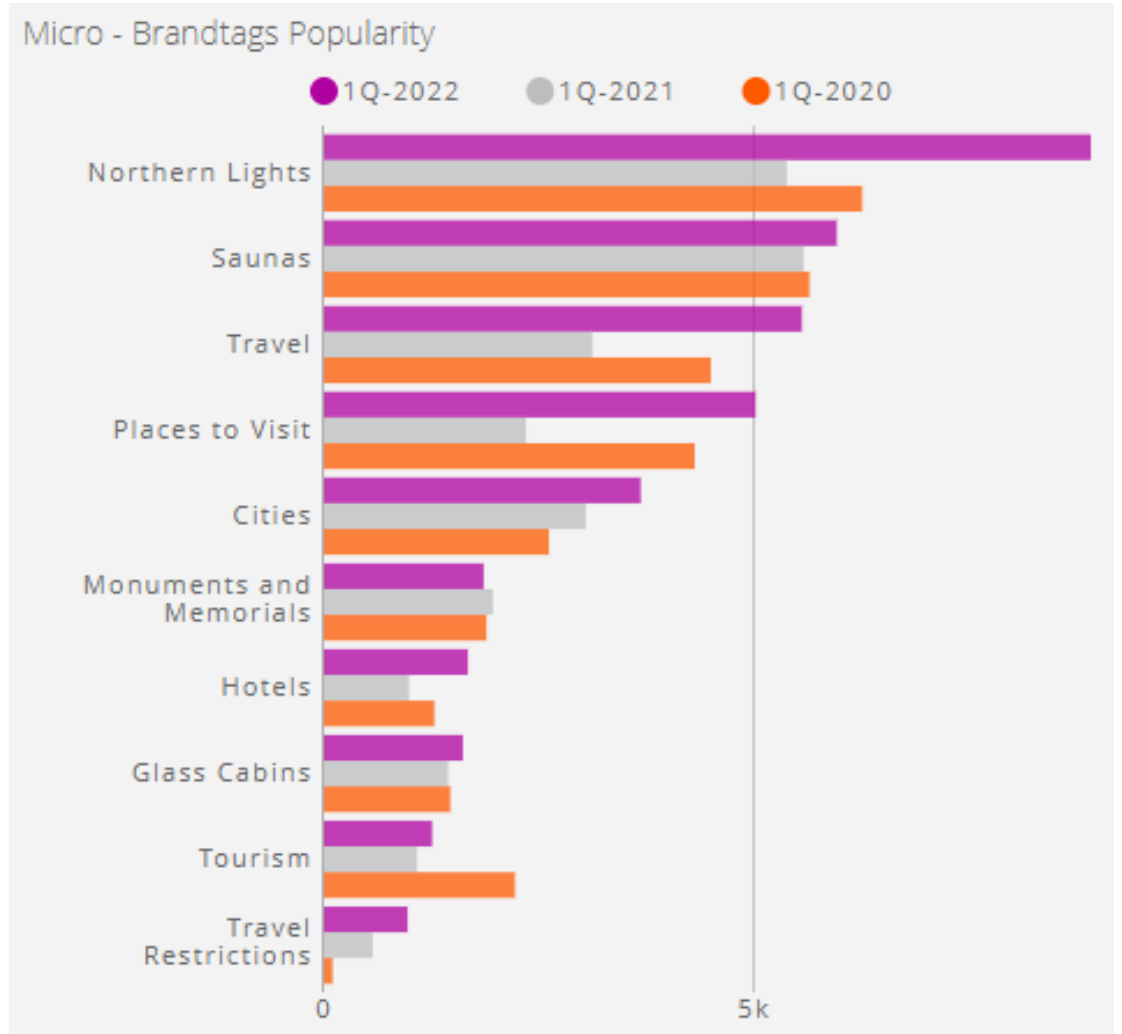
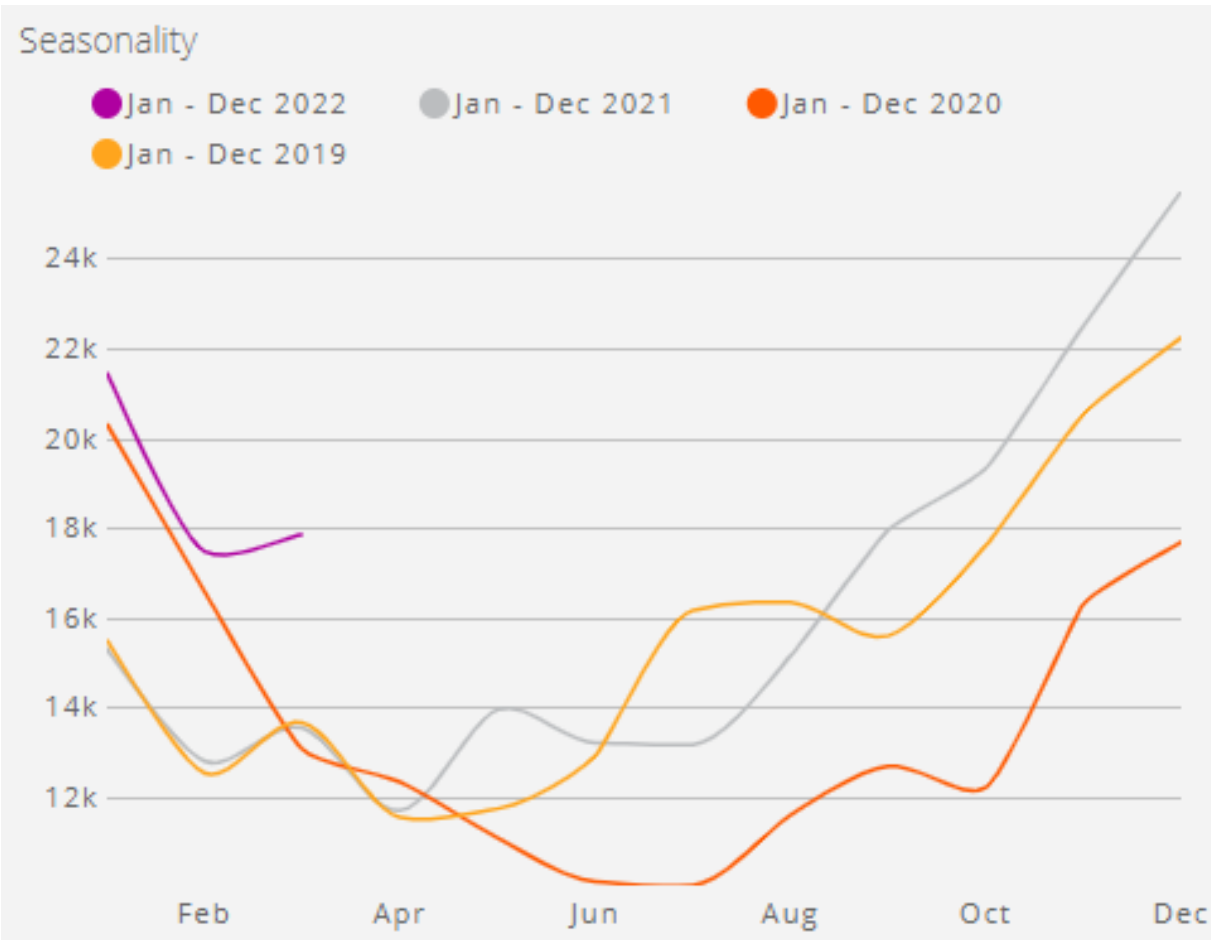


Suosituimmat haut Q1-2022



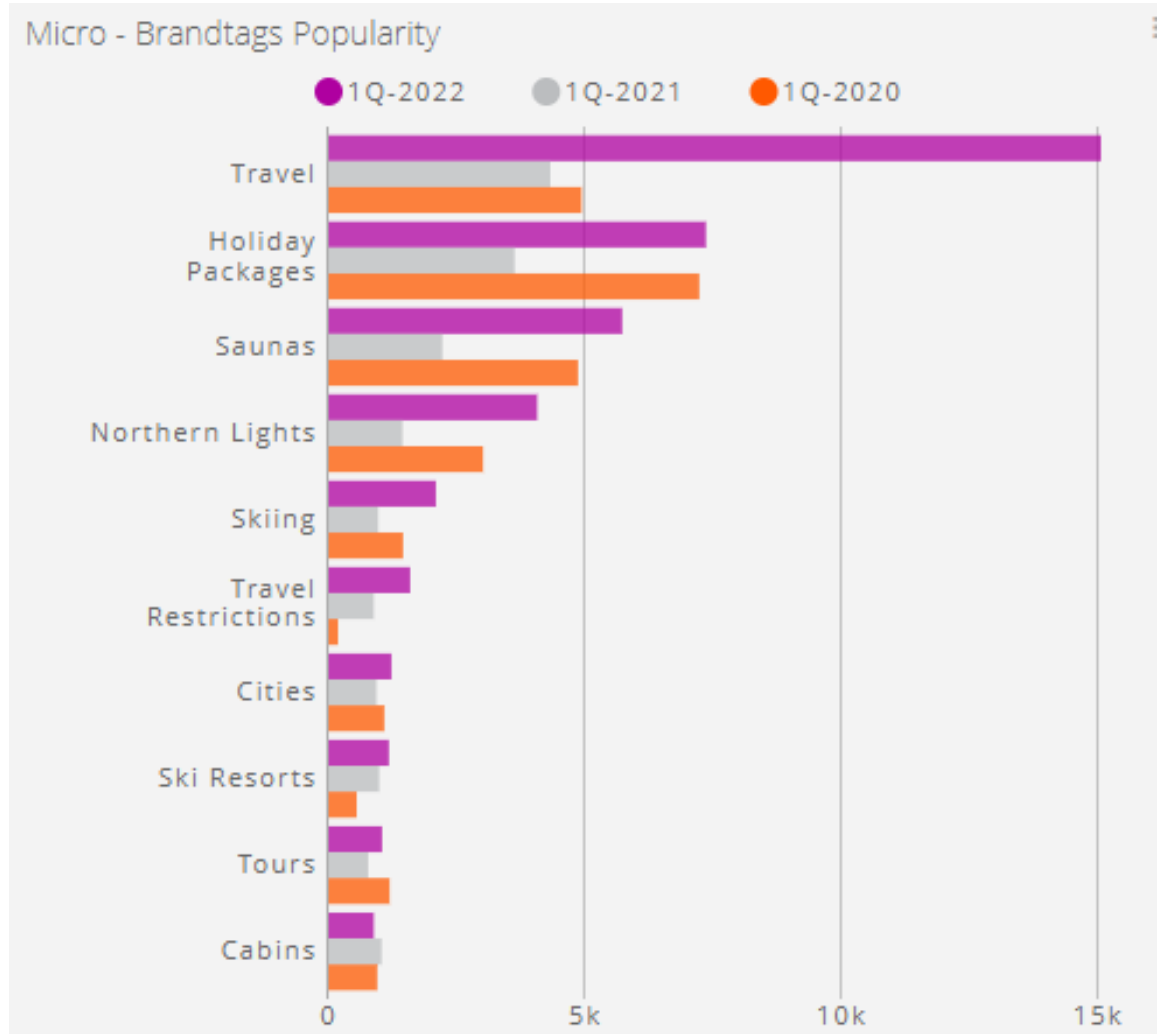
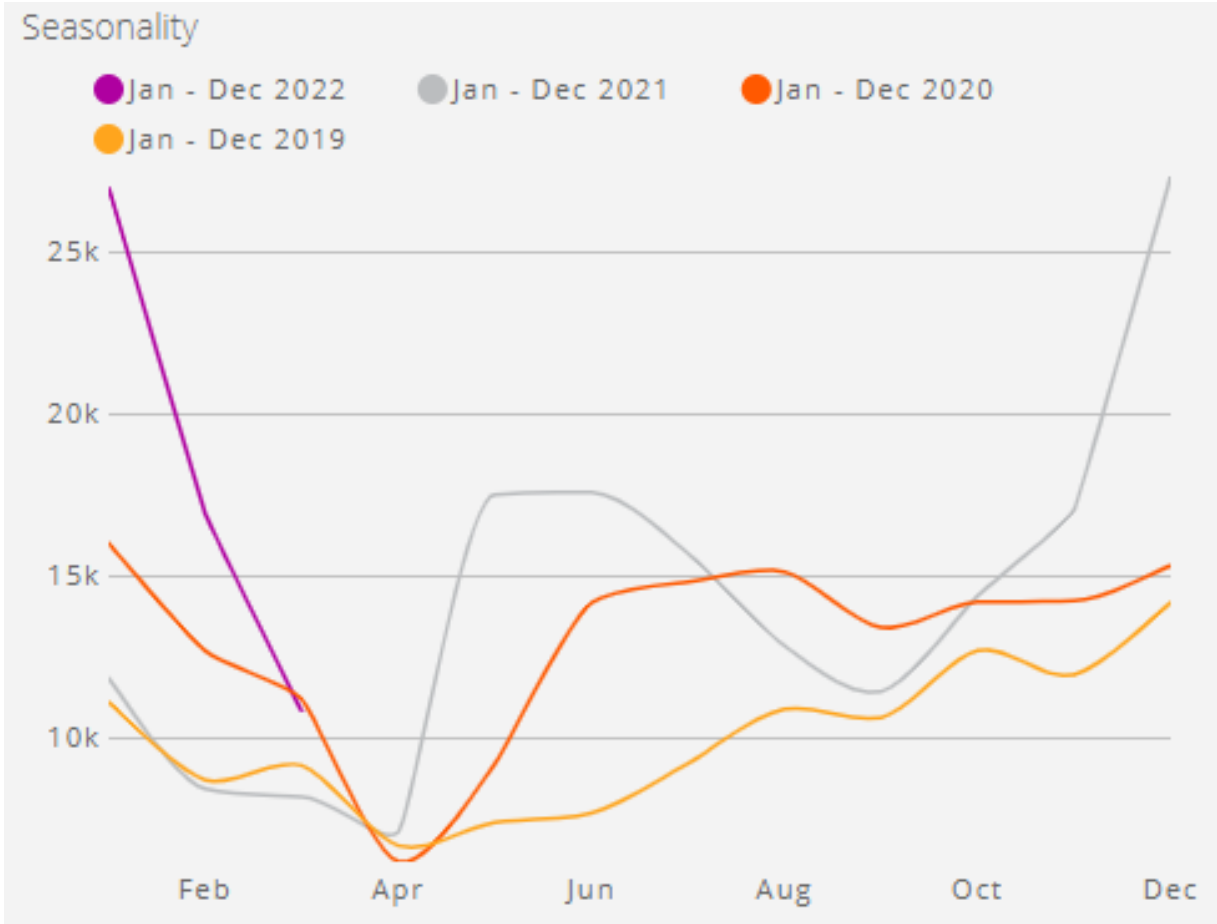
Espanjalaisten nettihaut

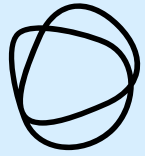
Suosituimmat haut Q1-2022



Hollantilaisten nettihaut

Suosituimmat haut Q1-2022





Visit Finland




Lentovaraukset & lentokapasiteetti Suomeen lisäksi benchmark Ruotsiin ja Norjaan

Kesä-syyskuu 2022 verrattuna kesään 2019

Lentovaraukset Suomeen

Kesä-syyskuu 2022 vs. kesä-syyskuu 2019

Sekä benchmark Ruotsi & Norja



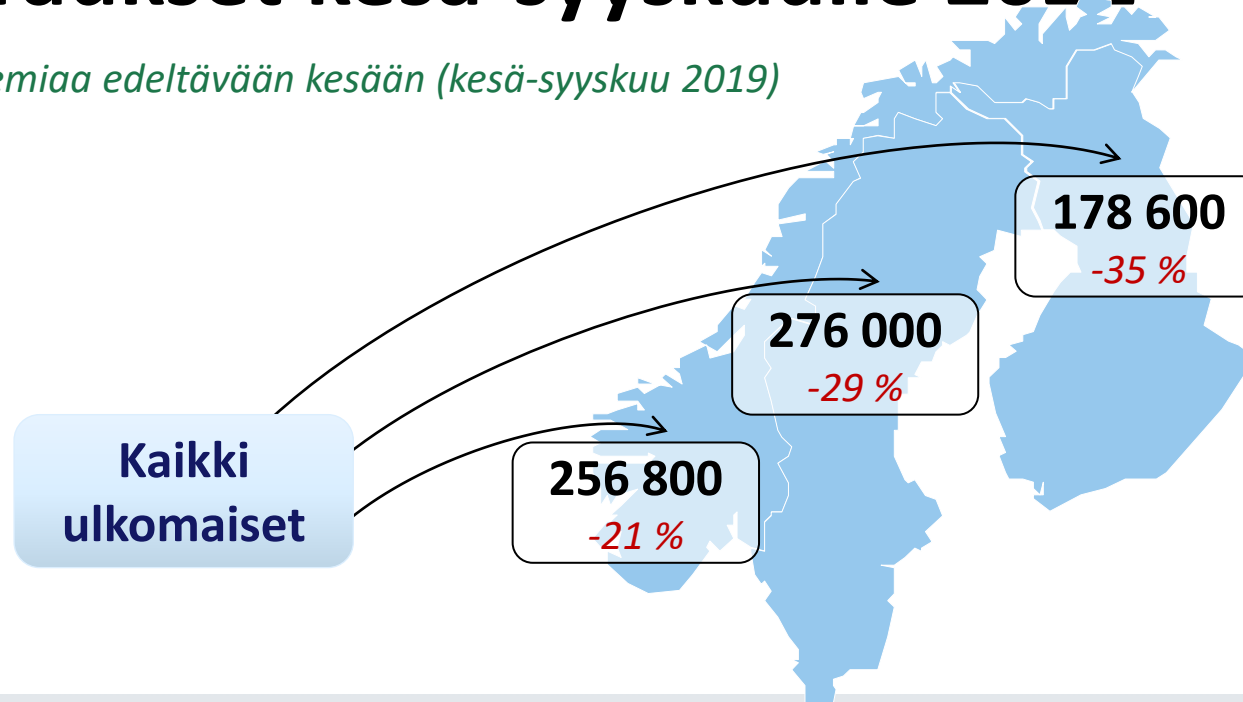
ForwardKeys -lentovarausdata

- Kattaa Suomeen, Ruotsiin ja Norjaan tehdyt lentovaraukset. Mukana sekä suoraan lentoyhtiöiden (IATAlle raportoivat yhtiöt) sivuilta tehdyt varaukset että matkatoimistojen kautta tehdyt varaukset.
- Datan kattavuus on maailmanlaajuisesti 60-65 % kaikista lentovarausista. Markkinakohtaisia eroja on kuitenkin paljon, sillä suurimmat lentoyhtiöt kuten mm. Ryanair ei kuulu IATAlle raportoivien lentoyhtiöiden joukkoon.
- Visit Finlandin sopimus kattaa 11 kohdemarkkinaa.
- Data päivittyy viikoittain lauantaisin ja kertoo tilanteen edeltävään sunnuntaihin saakka.



Lentovaraukset kesä-syyskuulle 2022

Sekä vertailu pandemiaa edeltävään kesään (kesä-syyskuu 2019)

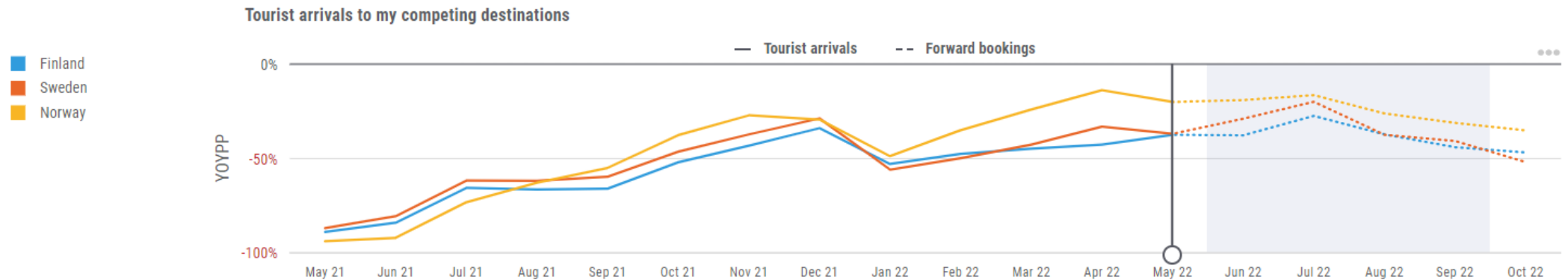


- Suomeen lentovarauksia kesä-syyskuulle on tehty **30-35 % vähemmän** kuin Ruotsiin ja Norjaan
- Varaukset kesälle jäivät Suomeen, Ruotsiin ja Norjaan vielä selvästi alle 2019 tason, vaikkakin **Norjaan suuntautuvat varaukset ovat kehittyneet myönteisimmin**
- **Suomella** aasialaismatkustajien puuttuminen näkyy lentovarauksissa muita enemmän

Destination benchmark

YOYPP of tourist arrivals

Vertailu ennen pandemiaa

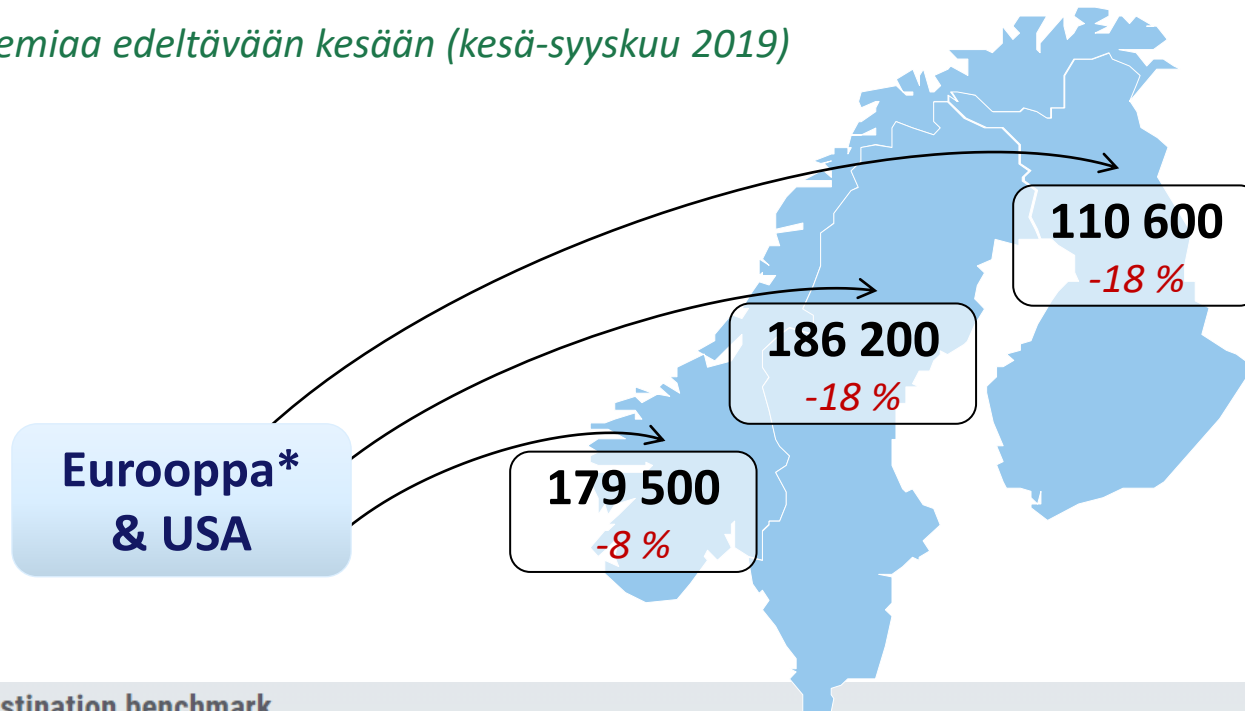


Lentovaraukset Euroopasta*/USA:sta kesä-syyskuulle 2022

Sekä vertailu pandemiaa edeltävään kesään (kesä-syyskuu 2019)

*) Sis. lähtömaat:

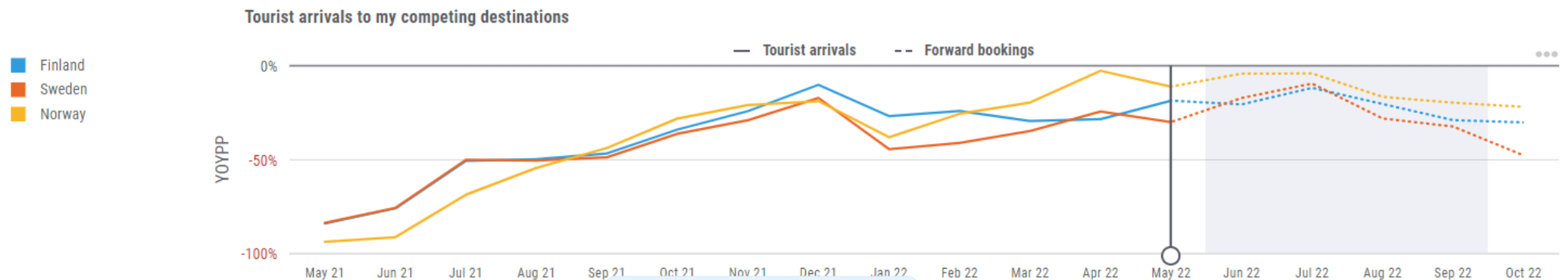
- Saksa
- UK
- Ranska
- Alankomaat
- Sveitsi
- Espanja
- Italia



- Kun tilannetta tarkastellaan valituilta Euroopan markkinoilta sekä USA:sta, on Suomen lentovarausten elpyminen samassa tahdissa Ruotsin kanssa
- Norjassa ko. markkinoiden osalta ollaan tällä hetkellä jo melko lähellä kesän 2019 lentovaraustasoa

Destination benchmark YOYPP of tourist arrivals

Vertailu ennen pandemiaa



Lentovaraukset Suomeen valituilta lähtömarkkinoilta

Kesä-syyskuu 2022 vs. kesä-syyskuu 2019

- Eniten lentovarauksia **Suomeen** kesä-syyskuulle on tehty tällä hetkellä **Saksasta**, **UK:sta** sekä **USA:sta**
- Lähimpänä vuoden 2019 tasoa ollaan lentovarausten määrissä **UK:n** sekä **Alankomaiden** markkinoilla



Destination
Gateway

Tourist arrivals by trip origin



Origin market(s): Switzerland (CH), Germany (DE), Spain (ES), France (FR), United Kingdom (GB), Italy (IT), Netherlands (NL), U.S.A.
Destination(s): Finland (FI)
Period: from 01 Jun 2022 to 30 Sep 2022. Pre-pandemic period: 01 Jun 2019 to 30 Sep 2019
Database update: 29 May 2022

Lentovaraukset Ruotsiin valituilta lähtömarkkinoilta

Kesä-syyskuu 2022 vs. kesä-syyskuu 2019

- Eniten lentovarauksia **Ruotsiin** kesä-syyskuulle on tehty tällä hetkellä **USA:sta**, ja seuraavana määrällisesti on **Saksa**
- **Espanjasta** lentovarausten määrä on jo ylittänyt vuoden 2019 tason ja myös **USA:sta** varauksia on tehty jo lähes saman verran kuin 2019



Tourist arrivals by trip origin



Origin market(s): Switzerland (CH), Germany (DE), Spain (ES), France (FR), United Kingdom (GB), Italy (IT), Netherlands (NL), U.S.A.

Destination(s): Sweden (SE)

Period: from 01 Jun 2022 to 30 Sep 2022. Pre-pandemic period: 01 Jun 2019 to 30 Sep 2019

Database update: 29 May 2022

Lentovaraukset Norjaan valituilta lähtömarkkinoilta

Kesä-syyskuu 2022 vs. kesä-syyskuu 2019



- Eniten lentovarauksia **Norjaan** kesä-syyskuulle on tehty tällä hetkellä **USA:sta**, ja seuraavana määrällisesti on **Saksa**
- **Ranskasta, Saksasta, Espanjasta** sekä **Italiasta** lentovarausten määrä on hyvin lähellä kesän 2019 tasoa

Tourist arrivals by trip origin



Origin market(s): Switzerland (CH), Germany (DE), Spain (ES), France (FR), United Kingdom (GB), Italy (IT), Netherlands (NL), U.S.A.

Destination(s): Norway (NO)

Period: from 01 Jun 2022 to 30 Sep 2022. Pre-pandemic period: 01 Jun 2019 to 30 Sep 2019

Database update: 29 May 2022

Lennon määränpää: Helsinki

- **93 %** kaikista Suomeen kesä-syyskuulle varatuista matkoista tällä hetkellä on määränpäänä Helsinki
- Eniten lentovarauksia **Saksasta, USA:sta ja UK:sta**
- **UK:sta** lentovarauksia kesälle jo enemmän kuin vuonna 2019 samaan aikaan

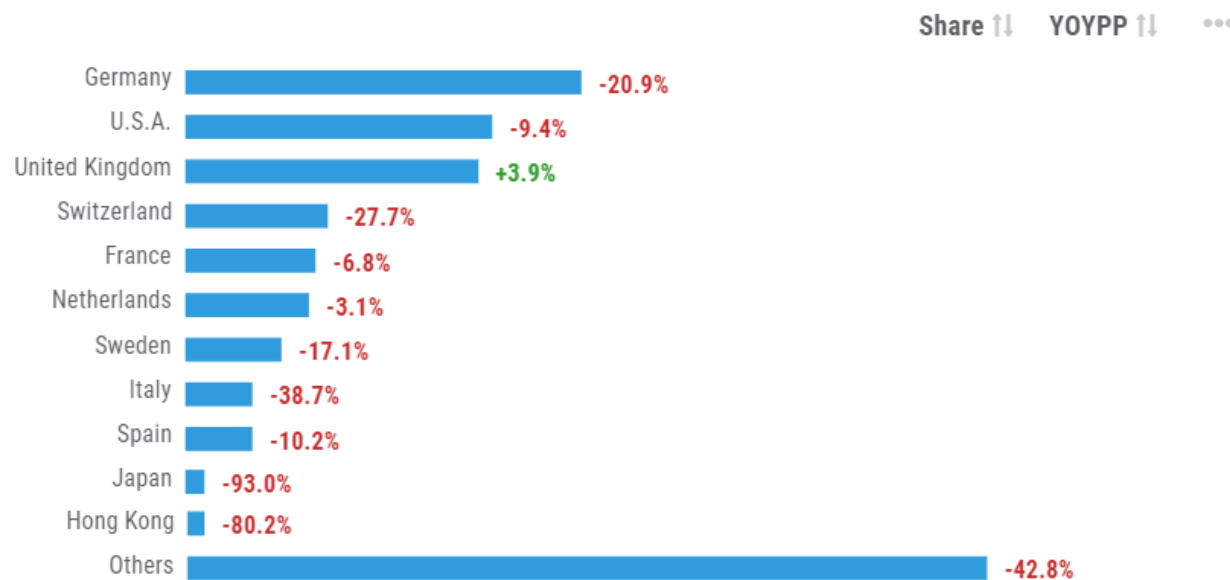
Trip origins

Kesä-syyskuulle tehtyt lentovaraukset Helsinkiin ja vertailu kesä-syyskuuhun 2019

Chart Table

165,896 tourist arrivals

YOYPP
-32.5% for selected origins



Lennon määränpää: Tukholma

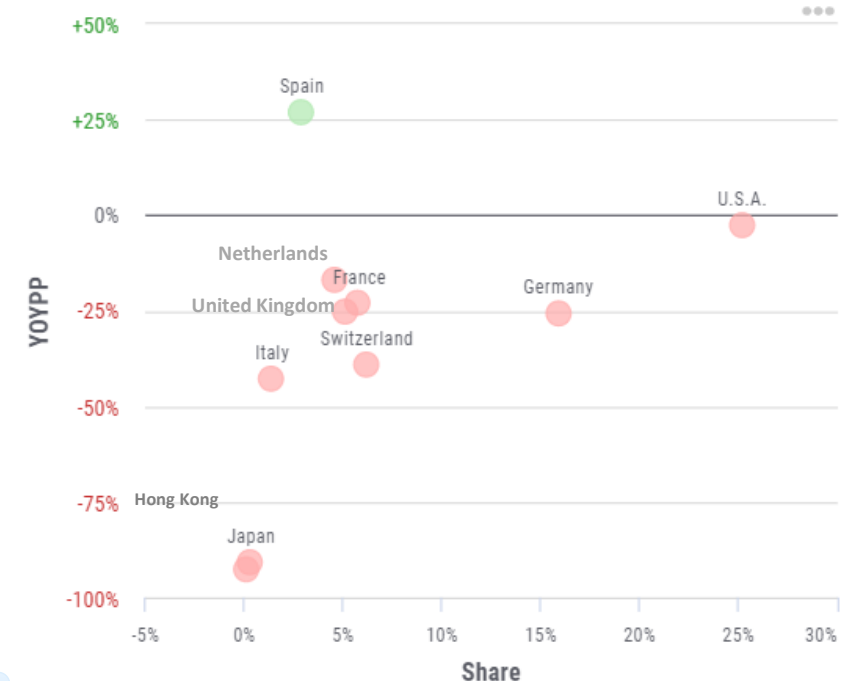
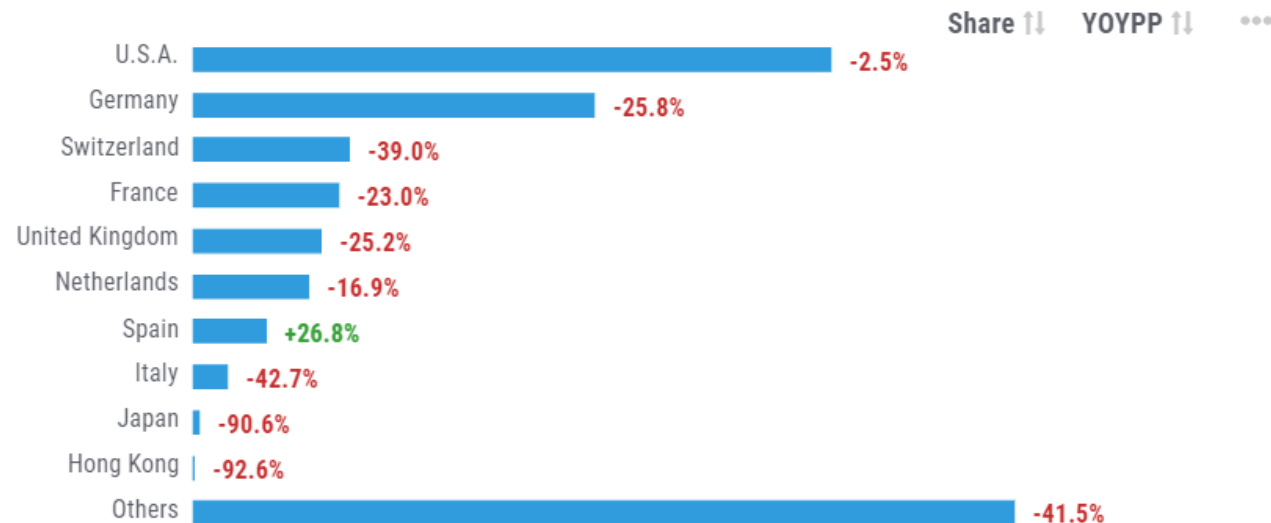
- **79 %** kaikista Ruotsiin kesä-syyskuulle varatuista matkoista tällä hetkellä on määränpäänä Tukholma
- Selvästi eniten lentovarauksia **USA:sta** ja **Saksasta**
- **Espanjasta** lentovarauksia kesälle jo enemmän kuin vuonna 2019 samaan aikaan

Trip origins

Kesä-syyskuulle tehdyt lentovaraukset Tukholmaan ja vertailu kesä-syyskuuhun 2019

Chart Table

216,938 tourist arrivals **-29.4%** YOYPP for selected origins



Lennon määränpää: Oslo

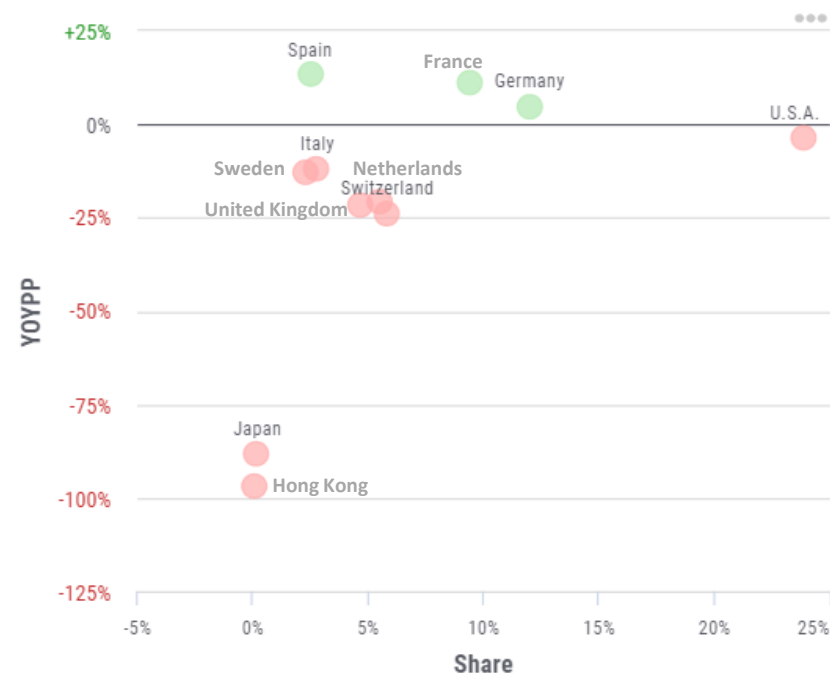
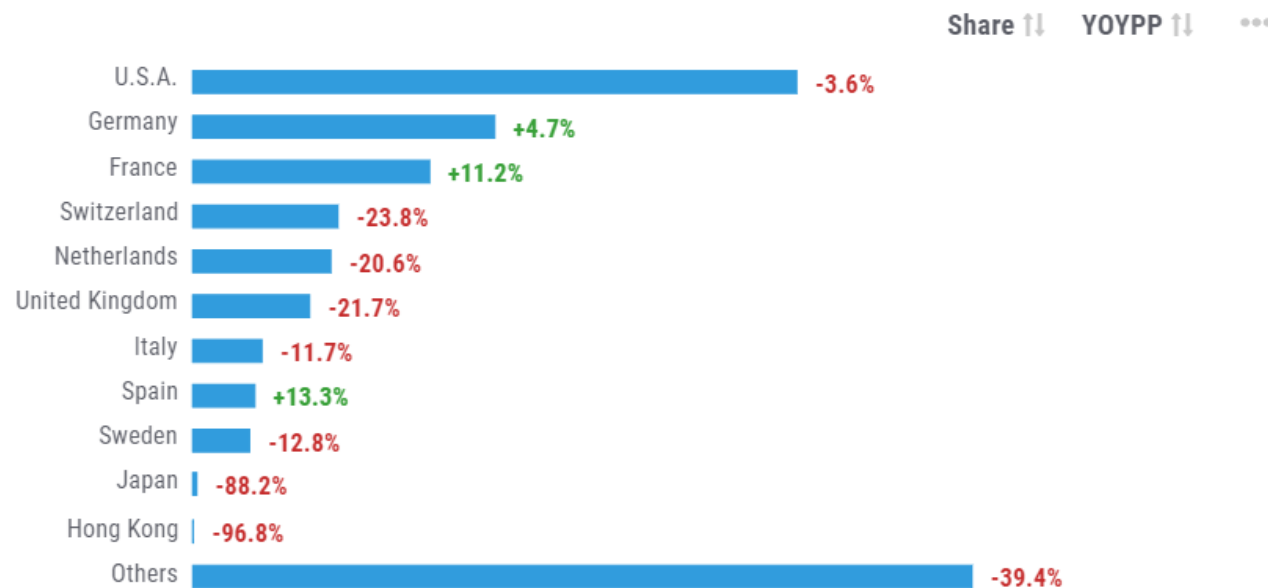
- Vain **54 %** kaikista Norjaan kesä-syyskuulle varatuista matkoista tällä hetkellä on määränpäänä Oslo
- Selvästi eniten lentovarauksia **USA**:sta
- **Saksasta, Ranskasta ja Espanjasta** lentovarauksia kesälle on jo enemmän kuin vuonna 2019 samaan aikaan

Trip origins

Kesä-syyskuulle tehtyt lentovaraukset Osloon ja vertailu kesä-syyskuuhun 2019

Chart Table


139,580 tourist arrivals **-22.0%** YOYPP for selected origins



Lentokapasiteetti Suomeen

Kesä-syyskuu 2022 vs. kesä-syysku 2019

Suorat lennot ulkomailta Suomeen



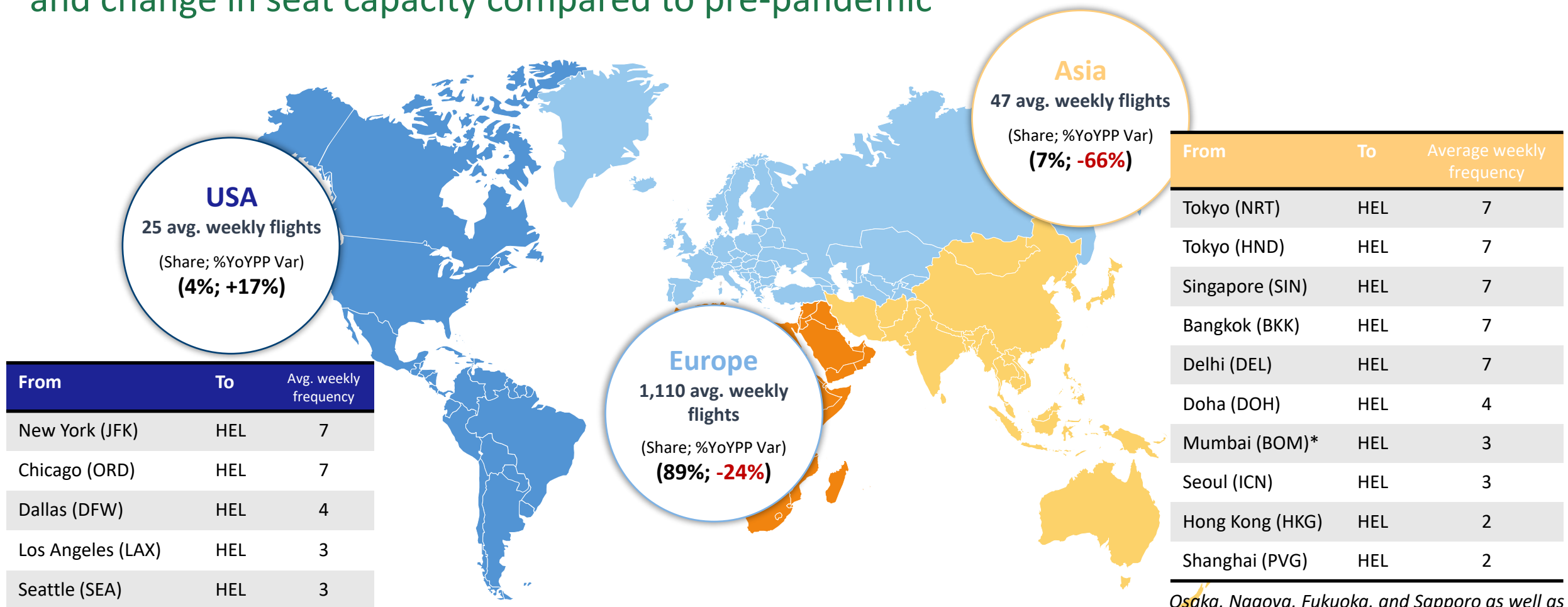
ForwardKeys -kapasiteettidata

- Kattaa Suomeen, Ruotsiin ja Norjaan suuntautuvien suorien lentojen määrän sekä istuinkapasiteetin.
- Datan kattavuus on maailmanlaajuisesti 99 % kaikista kaupallisten lentoyhtiöiden suorista lennoista.
- Data päivittyy viikoittain tiistaisin, jolloin se kertoo sen hetkisen tilanteen.



Direct flights to Finland June-September 2022

and change in seat capacity compared to pre-pandemic



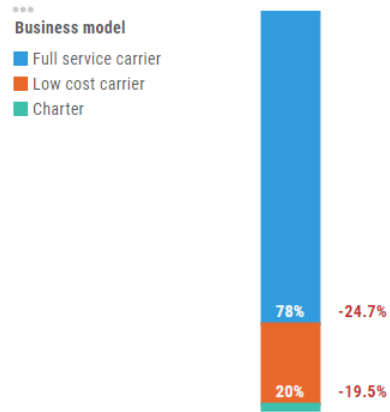
Osaka, Nagoya, Fukuoka, and Sapporo as well as Busan suspended due to the Russian airspace closure. *) Mumbai starts in Aug. Dubai (by Flydubai) will resume in late Sep 2022.

EUROPE to Finland

Jun-Sep 2022
Database update 13-May

| From (selected countries) | Share | Seat capacity compared to pre-pandemic |
|---------------------------|-------|--|
| Germany | 12% | -29% |
| Sweden | 9% | -41% |
| Greece | 7% | +25% |
| Spain | 7% | -22% |
| UK | 7% | -32% |
| Italy | 6% | +11% |
| France | 6% | +4% |
| Netherlands | 5% | +16% |
| Denmark | 5% | -34% |
| Poland | 4% | -17% |
| Latvia | 4% | +5% |
| Turkey | 4% | +19% |
| Norway | 4% | -39% |
| Switzerland | 3% | -2% |
| Estonia | 3% | -8% |
| Croatia | 2% | -20% |
| Czech | 2% | -34% |
| Belgium | 2% | -17% |

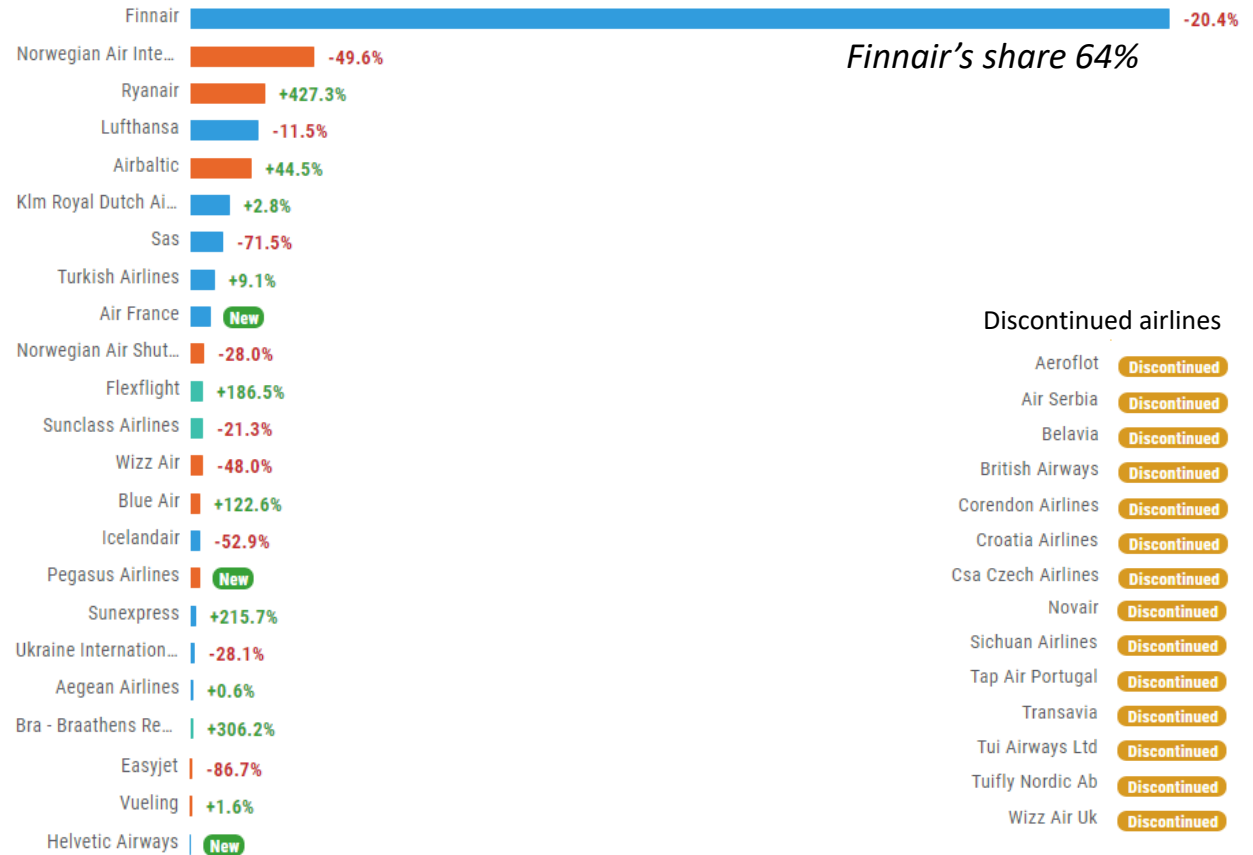
Operating airlines



Source: Destination Gateway by ForwardKeys
Database update 13-May

YOYPP for selected airlines
-23.7%

Share ↑ YOYPP



Discontinued airlines

- Aeroflot **Discontinued**
- Air Serbia **Discontinued**
- Belavia **Discontinued**
- British Airways **Discontinued**
- Corendon Airlines **Discontinued**
- Croatia Airlines **Discontinued**
- Csa Czech Airlines **Discontinued**
- Novair **Discontinued**
- Sichuan Airlines **Discontinued**
- Tap Air Portugal **Discontinued**
- Transavia **Discontinued**
- Tui Airways Ltd **Discontinued**
- Tuifly Nordic Ab **Discontinued**
- Wizz Air Uk **Discontinued**

www.maaseutu.fi/teesesuomessa

1. Uusimaa & Kymenlaakso

[Pellingin saaristo](#) & [Kaunissaari](#)
[Strömforsin ruukki](#) & [Kotkan koskipuisto](#)

2. Etelä-Karjala & Etelä-Savo

[Saimaa Geopark](#) & [Lappeenrannan linnoitus](#)

[Hotelli Punkaharju](#) & [Metsämuseo Lusto](#)

3. Varsinais-Suomi

[Aurajoentie](#)

1. Mobiiliystävällisyys

2. Tuotekanta [Datahubiin?](#)
<https://datahub.visitfinland.com>

3. [Sustainable Travel Finland](#) – tuotteet?

4. Ajantasalla pysyminen?



